



БЮДЖЕТ ДЛЯ ГРАЖДАН

**к утвержденному бюджету
города Ставрополя на 2020 год
и плановый период 2021 и
2022 годов**





Содержание

Глоссарий.....	4
Административный центр.....	7
Прогноз социально экономического развития	8
Бюджетный процесс города Ставрополя.....	14
Этапы бюджетного процесса.....	15
Задачи налоговой политики на 2020-2022 годы.....	16
Задачи бюджетной политики на 2020-2022 годы.....	17
Основные характеристики бюджета города Ставрополя...	18
Доходы бюджета города Ставрополя.....	19
Структура доходов бюджета города Ставрополя.....	20
Структура доходов бюджета города Ставрополя на 2020..	21
Динамика доходов бюджета города.....	22
Налоговые и неналоговые доходы на 2020 год и плановый период 2021 и 2022 годов в сравнении с ожидаемым исполнением в 2019 году.....	23
Факторы, влияющие на динамику собственных доходов бюджета.....	24
Налоговые платежи физических лиц, зачисляемые в бюджет города.....	25
Сравнительный анализ основных налоговых доходов.....	26
Объем и структура налоговых доходов.....	27
Сравнительный анализ основных неналоговых доходов...	28
Объем и структура неналоговых доходов.....	29
Динамика налоговых платежей физических лиц, зачисляемых в бюджет города Ставрополя.....	30
Межбюджетные трансферты – основной вид безвозмездных перечислений.....	31
Сравнительный анализ плановых показателей по основным безвозмездным поступлениям.....	32



Содержание

Расходы бюджета города Ставрополя.....	33
Сравнение показателей проекта бюджета города Ставрополя на 2020 год с другими городами с численностью от 400 до 455 тыс. человек.....	35
Структура расходов бюджета на 2020 год.....	36
Структура расходов бюджета города по разделам и подразделам.....	37
Динамика расходов бюджета города.....	39
Расходы бюджета по источникам финансирования.....	40
Капитальные вложения в объекты муниципальной собственности.....	41
Структура расходов капитального характера.....	42
Структура доходов муниципального дорожного фонда в 2020 - 2022 годах.....	43
Структура расходов муниципального дорожного фонда в 2020 - 2022 годах.....	44
Расходы бюджета на социальную сферу.....	45
Расходы на содержание органов местного самоуправления.....	46
Расходы бюджета в рамках муниципальных программ....	47
Планируемые к достижению целевые показатели муниципальных программ.....	51
Муниципальный долг города Ставрополя	61
Структура муниципального долга.....	62
Национальные проекты в 2020 году.....	63
Бюджетные инвестиции (АИП) в 2020 году.....	64
Инициативное бюджетирование.....	65
Гражданин, его участие в бюджетном процессе города Ставрополя.....	67
Контактная информация.....	68



Глоссарий

Бюджет - форма образования и расходования денежных средств, предназначенных для финансового обеспечения задач и функций государства и местного самоуправления

Доходы бюджета – поступающие в бюджет денежные средства (налоги юридических и физических лиц, административные платежи и сборы, безвозмездные поступления)

Расходы бюджета – выплачиваемые из бюджета денежные средства (социальные выплаты населению, содержание учреждений (образование, ЖКХ, культура и др.), капитальное строительство и другие)

Дефицит бюджета – превышение расходов бюджета над его доходами

Профицит бюджета – превышение доходов бюджета над его расходами

Бюджетный процесс – деятельность органов государственной власти (местного самоуправления) и иных участников по составлению и рассмотрению проектов бюджетов, утверждению и исполнению бюджетов, контролю за их исполнением, осуществлению бюджетного учета, составлению, внешней проверке, рассмотрению и утверждению бюджетной отчетности

Расходные обязательства - обусловленные законом, иным нормативным правовым актом, договором или соглашением обязанности публично-правового образования или действующего от его имени казенного учреждения предоставить физическому или юридическому лицу, иному публично-правовому образованию, субъекту международного права средства из соответствующего бюджета

Бюджетные обязательства - расходные обязательства, подлежащие исполнению в соответствующем финансовом году

Бюджетные инвестиции – бюджетные средства, направляемые на создание или увеличение за счет средств бюджета стоимости государственного (муниципального) имущества

Межбюджетные отношения – взаимоотношения между публично-правовыми образованиями по вопросам регулирования бюджетных правоотношений, организации и осуществления бюджетного процесса



Глоссарий

Муниципальная программа – документ стратегического планирования, содержащий комплекс планируемых мероприятий, взаимоувязанных по задачам, срокам осуществления, исполнителям и ресурсам, обеспечивающих наиболее эффективное достижение целей и решение задач социально-экономического развития муниципального образования города Ставрополя Ставропольского края

Налоги – часть доходов граждан и организаций, которые они обязаны заплатить государству, муниципалитету (например, налог на доходы физических лиц, единый налог на вмененный доход, налог на имущество физических лиц, земельный налог и др.)

Неналоговые доходы – платежи в виде штрафов, санкций за нарушение законодательства, платежи за пользование имуществом государства, средства самообложения граждан и др.

Безвозмездные поступления – средства, которые поступают в бюджет безвозмездно (денежные средства, поступающие из вышестоящего бюджета (субвенции, субсидии, дотации), а также безвозмездные перечисления от физических и юридических лиц)

Межбюджетные трансферты - денежные средства, предоставляемые из одного бюджета другому бюджету бюджетной системы России

Дотации - межбюджетные трансферты, предоставляемые на безвозмездной и безвозвратной основе без установления направлений и (или) условий их использования

Субвенции - межбюджетный трансферт, предоставляемый в целях финансового обеспечения расходных обязательств по переданным полномочиям. Имеет конкретные цели и подлежат возврату в случае отклонения от цели.

Субсидии – бюджетные средства, предоставляемые бюджету другого уровня бюджетной системы Российской Федерации, физическому или юридическому лицу на условиях долевого финансирования целевых расходов.



Глоссарий

Главный распорядитель бюджетных средств (ГРБС) - орган государственной власти (местного самоуправления), напрямую получающий средства из бюджета и наделенный правом распределять их между подведомственными распорядителями и получателями бюджетных средств

Получатель бюджетных средств – орган государственной власти (местного самоуправления) или находящееся в ведении ГРБС казенное учреждение, имеющие право на принятие и (или) исполнение бюджетных обязательств за счет средств соответствующего бюджета

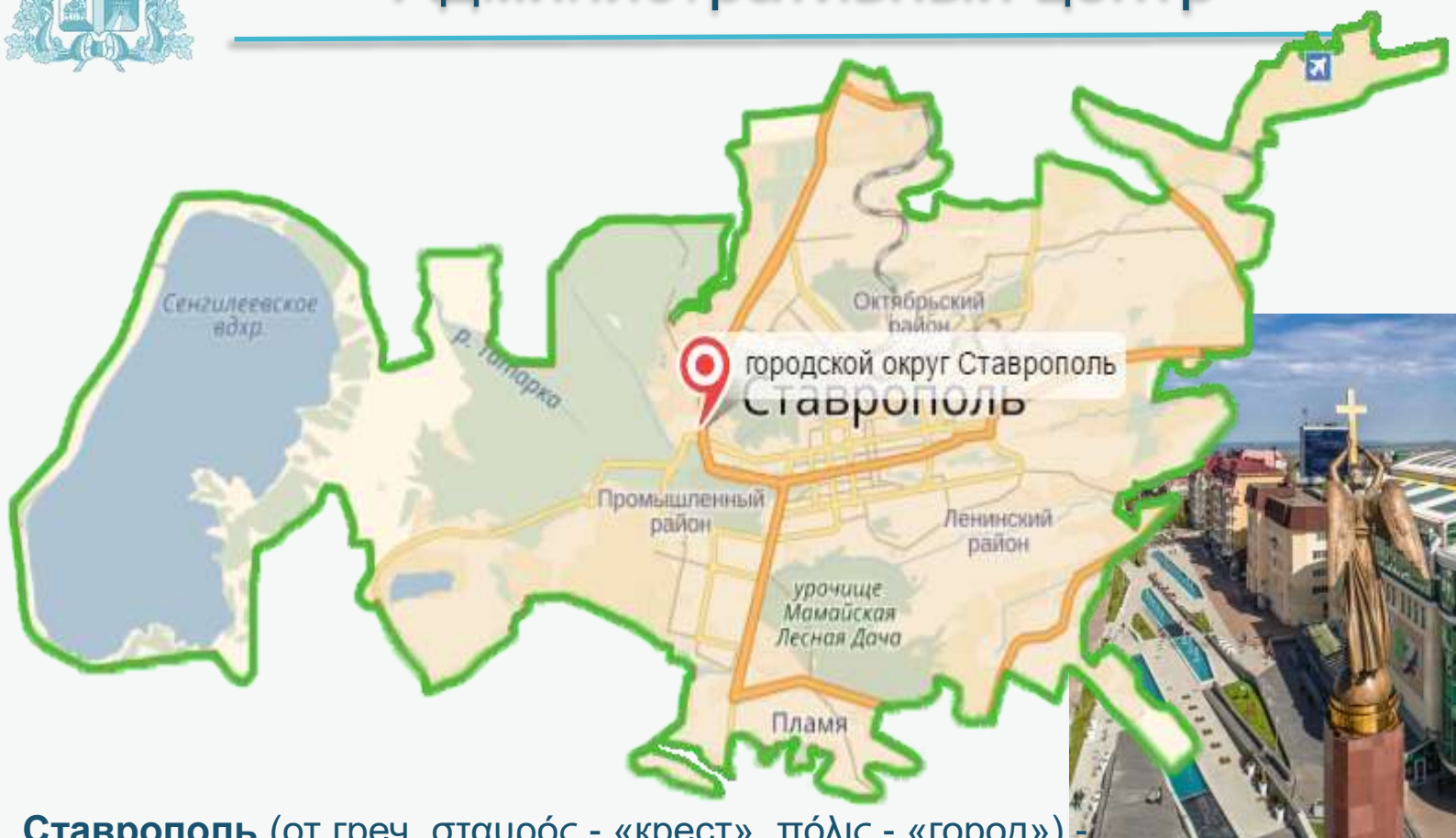
Главный администратор доходов бюджета – орган государственной власти (местного самоуправления), казенное учреждение, имеющие в своем ведении администраторов доходов бюджета и (или) являющиеся администраторами доходов бюджета

Дорожный фонд - часть средств бюджета, подлежащая использованию в целях финансового обеспечения дорожной деятельности в отношении автомобильных дорог общего пользования, а также капитального ремонта и ремонта дворовых территорий многоквартирных домов, проездов к дворовым территориям многоквартирных домов населенных пунктов.

Муниципальный долг – финансовые обязательства, возникающие в связи с привлечением кредитов в кредитных организациях, получением бюджетных кредитов и др.



Административный центр



Ставрополь (от греч. σταυρός - «крест», πόλις - «город») административный центр Ставропольского края Российской Федерации. Культурный, деловой и промышленный (машиностроение, приборостроение) центр края.

Ставрополь возник как форпост. Он вырос из крепости, основанной в 1777 году на Азово-Моздокской оборонительной линии, входившей в зону Новороссии. В короткий срок приобрёл значение важного экономического центра Северного Кавказа. Строение крепости города имело форму вытянутого многоугольника, основой которого являлись две пересекающиеся оси. Такое пересечение напоминало крест. По другой версии, во время закладки фундамента крепости строители выкопали большой каменный крест.

Статус города получил в 1785 году. До 1935 года назывался Ставрополь-Кавказский, с 1935 по 1943 год — Ворошиловск.

Административное деление

Ленинский район
Октябрьский район
Промышленный район

Общая площадь:
276,7
км²

Численность населения
443
тыс.чел.

Часовой пояс:

UTC+3

Официальный сайт:

СТАВРОПОЛЬ.РФ



Прогноз социально - экономического развития

ЭКОНОМИКА

ПЛАН ВВП (Российская Федерация)



4 % ежегодная инфляция

положительное развитие экономики города Ставрополя



АДМИНИСТРАЦИЯ ГОРОДА СТАВРОПОЛЯ

ДЕМОГРАФИЯ

ФАКТ

435,7 тысяч человек (2018 год) **433,7** тысяч человек (2017 год)

1 619 человек (естественный прирост)
1 817 человек (миграционный прирост)

ПЛАН

442,7 тысяч человек (2019 ГОД) **481,6** тысяч человек (2022 ГОД) **662,0** тысяч человек (2030 ГОД)



АДМИНИСТРАЦИЯ ГОРОДА СТАВРОПОЛЯ



Прогноз социально - экономического развития

РЫНОК ТРУДА

население трудоспособного возраста
2019 год 270,4 тыс. человек

2022 год 273,4 тыс. человек

население старше трудоспособного возраста

2019 год 90,4 тыс. человек

2022 год 87,4 тыс. человек

уровень безработицы

2019 год 0,6 %

2022-2030 год 0,8 %



АДМИНИСТРАЦИЯ ГОРОДА СТАВРОПОЛЯ

ЗАРАБОТНАЯ ПЛАТА

ФАКТ

2017 год
РОСТ НА **7,1%**

2018 год
РОСТ НА **9,3%**

ПЛАН

38,9 ТЫС.РУБЛЕЙ 2019 год

43,2 ТЫС.РУБЛЕЙ 2022 год

56,7 ТЫС.РУБЛЕЙ 2030 год



АДМИНИСТРАЦИЯ ГОРОДА СТАВРОПОЛЯ



Прогноз социально - экономического развития

СТРОИТЕЛЬСТВО

ФАКТ

2018 год **332,9** ТЫС.КВ.М
(НА 10,9 %, МЕНЬШЕ, ЧЕМ В 2017 ГОДУ)

ПЛАН

2019 год **292,6** ТЫС.КВ.М

2022-2030 года **300,0** ТЫС.КВ.М

ОБЪЕМ ВЫПОЛНЕННЫХ РАБОТ

2019 год **3,06** МЛРД РУБЛЕЙ
(67,6 % К 2018 ГОДУ)

2022-2033 года **3,37** МЛРД РУБЛЕЙ



АДМИНИСТРАЦИЯ ГОРОДА СТАВРОПОЛЯ

ИНВЕСТИЦИИ

ОБЪЕМ ИНВЕСТИЦИЙ В ОСНОВНОЙ КАПИТАЛ (ПО ПОЛНОМУ КРУГУ ПРЕДПРИЯТИЙ)

ФАКТ, млрд рублей (2018 ГОД) **ПЛАН**, млрд рублей (2022 ГОД) (2030 ГОД)

38,0 **34,2** **39,6** **61,0**

ОБЪЕМ ИНВЕСТИЦИЙ (КРУПНЫЕ И СРЕДНИЕ ПРЕДПРИЯТИЯ)

ФАКТ, млрд рублей (2018 ГОД) **ПЛАН**, млрд рублей (2022 ГОД) (2030 ГОД)

21,2 **20,8** **24,0** **37,0**



АДМИНИСТРАЦИЯ ГОРОДА СТАВРОПОЛЯ



Прогноз социально - экономического развития

МАЛОЕ И СРЕДНЕЕ ПРЕДПРИНИМАТЕЛЬСТВО

ФАКТ

(без индивидуальных предпринимателей)

2109 год - **14 039** единиц

ПЛАН

(без индивидуальных предпринимателей)

2022 год - **14 010** единиц

ДЕЙСТВИЯ:

ЛЕГАЛИЗАЦИЯ БИЗНЕСА
ВЫВОД ПРЕДПРИЯТИЙ И ПРЕДПРИНИМАТЕЛЕЙ ИЗ ТЕНИ



АДМИНИСТРАЦИЯ ГОРОДА СТАВРОПОЛЯ

ОБЪЕМ ОТГРУЖЕННЫХ ТОВАРОВ

ПЛАН

(2019 ГОД)

31,2 МЛРД РУБЛЕЙ
(НА 3,4 % МЕНЬШЕ 2018 ГОДА)

ПЛАН

34,3 МЛРД РУБЛЕЙ → 2022 год

44,1 МЛРД РУБЛЕЙ → 2030 год



АДМИНИСТРАЦИЯ ГОРОДА СТАВРОПОЛЯ



Прогноз социально - экономического развития

РОЗНИЧНАЯ ТОРГОВЛЯ

ФАКТ

ОБОРОТ РОЗНИЧНОЙ ТОРГОВЛИ

103,2 % (2018 ГОД)

(255,5 млрд рублей 2018 год) (241,3 млрд рублей 2017 год)

195,9 млрд рублей - январь-сентябрь 2019 года
(101,1 % к аналогичному периоду 2018 года)

ПЛАН (2019 ГОД)

272,1 млрд рублей

ПЛАТЕЖЕСПОСОБНЫЙ РОСТ

2022 ГОД 102,5 %

2030 ГОД 103,3 %



АДМИНИСТРАЦИЯ ГОРОДА СТАВРОПОЛЯ

ЖИЛИЩНО-КОММУНАЛЬНОЕ ХОЗЯЙСТВО

ПЛАН
(К 2030 ГОДУ)

РАЗВИТИЕ ЖИЛИЩНО-КОММУНАЛЬНОГО ХОЗЯЙСТВА ПОЗВОЛИТ СНИЗИТЬ УРОВЕНЬ ИЗНОСА КОММУНАЛЬНОЙ ИНФРАСТРУКТУРЫ ГОРОДА К 2030 ГОДУ

до **60%**

В ТОМ ЧИСЛЕ В РАМКАХ ДЕЙСТВУЮЩИХ ПРОГРАММ РЕМОНТА И МОДЕРНИЗАЦИИ

(**61,1%** - 2019 год)



АДМИНИСТРАЦИЯ ГОРОДА СТАВРОПОЛЯ



Прогноз социально - экономического развития

ОБРАЗОВАНИЕ

ПЛАН
(К 2030 ГОДУ)

до **600** МЕСТ
НА **1000** ДЕТЕЙ
(ВОЗРАСТ ОТ 1 ДО 6 ЛЕТ)

478 МЕСТ
(ФАКТ 2018 ГОД)

27,9 ТЫС. ВОСПИТАННИКОВ
ДЕТСКИХ САДОВ

61,9 ТЫС. ШКОЛЬНИКОВ

26,4 ТЫС. ВОСПИТАННИКОВ
ДЕТСКИХ САДОВ (2019 ГОД)

49,9 ТЫС. ШКОЛЬНИКОВ (2019 ГОД)

65,2 % ОРГАНИЗАЦИЙ С УНИВЕРСАЛЬНОЙ
БЕЗБАРЬЕРНОЙ СРЕДОЙ ДЛЯ ДЕТЕЙ - ИНВАЛИДОВ
(2018 ГОД - 36,4%)



АДМИНИСТРАЦИЯ ГОРОДА СТАВРОПОЛЯ

СПОРТ

УДЕЛЬНЫЙ ВЕС НАСЕЛЕНИЯ,
ЗАНИМАЮЩИЙСЯ ФИЗИЧЕСКОЙ КУЛЬТУРОЙ
И СПОРТОМ

2018 ГОД

2030 ГОД

43,3 %

57,6 %



АДМИНИСТРАЦИЯ ГОРОДА СТАВРОПОЛЯ



Бюджетный процесс города Ставрополя

Место бюджета города Ставрополя в бюджетной системе страны

Федеральный уровень



Консолидированный
Федеральный
бюджет

=

Консолидированные
бюджеты
субъектов

+

Федеральный
бюджет

Региональный уровень

Консолидированные
бюджеты
субъектов

=

Консолидированные
бюджеты
муниципальных
образований

+

Бюджеты
субъектов РФ



Ставропольский
край



Муниципальный уровень

Консолидированные
бюджеты муниципальных
образований

=

Консолидированные
бюджеты
муниципальных
районов

+

Бюджеты
городских
округов



В Ставропольском крае
17 городских округов.

СТАВРОПОЛЬ

443

тыс. чел.



Консолидированные
бюджеты муниципальных
районов

=

Бюджеты
муниципальных
районов

+

Бюджеты
городских и
сельских
поселений

В Ставропольском крае
16 муниципальных
районов

В Ставропольском крае
168 городских и сельских
поселений



Этапы бюджетного процесса



Бюджетный процесс - регламентируемая Законодательством Российской Федерации деятельность участников бюджетного процесса по составлению и рассмотрению проектов бюджетов, утверждению и исполнению бюджетов, контролю за их исполнением, осуществлению бюджетного учета, составление, внешняя проверка, рассмотрение и утверждение бюджетной отчетности



Задачи налоговой политики на 2020 - 2022 годы

Продолжение работы по переходу на новые принципы налогообложения на имущество физических лиц исходя из кадастровой стоимости объектов налогообложения

Продолжение политики обоснованности и эффективности применения налоговых льгот

Налоговое стимулирование деловой активности, привлечения инвестиций, реализации высокоэффективных инвестиционных проектов

Повышение эффективности управления муниципальными активами города Ставрополя и увеличение доходов от их использования

Совершенствование налогового администрирования, повышение уровня ответственности главных администраторов доходов бюджета города Ставрополя за качественное прогнозирование доходов бюджета города Ставрополя и выполнение в полном объеме утвержденных годовых плановых назначений по доходам



Задачи бюджетной политики на 2020 - 2022 годы

Концентрация расходов на первоочередных и приоритетных направлениях

Совершенствование программно-целевых методов планирования

Повышение качества финансового менеджмента, осуществляемого главными распорядителями бюджетных средств

Создание условий для повышения качества оказания муниципальных услуг (работ)

Поддержание объема муниципального долга на экономически безопасном уровне

Обеспечение гарантированной возможности исполнения обязательств по погашению и обслуживанию муниципального долга

Минимизация расходов на обслуживание муниципального долга путем замещения рыночных кредитов на бюджетные кредиты из бюджетов вышестоящих уровней



Основные характеристики бюджета города Ставрополя

млн рублей

	2017	2018	2019	2020	2021	2022
Доходы	9 292,2	10 237,5	12 071,8	12 017,5	9 854,5	9 731,4
Расходы				12 657,0	10 379,0	10 394,0
Дефицит						



Доходы



Расходы



Дефицит

Основные параметры в расчете на душу населения

тыс. рублей на человека

	2017	2018	2019	2020	2021	2022
Доходы	21,5	23,5	27,3	26,4	21,1	20,2
Расходы						

тыс. человек

	2017	2018	2019	2020	2021	2022
Количество жителей города	433	436	443	454	467	482





Доходы бюджета города Ставрополя

млн рублей

2020

2021

2022

12 017,5

9 854,5

9 731,4



3,2%

Неналоговые доходы

- Арендная плата за земли (в муниципальной собственности и право на которые не разграничено)
- Доходы от сдачи в аренду муниципального имущества
- Прибыль МУПов
- Доходы от реализации муниципального имущества
- Доходы от продажи земель
- Штрафные санкции

1,4%

Безвозмездные поступления от других бюджетов бюджетной системы Российской Федерации

- Дотации
- Субсидии
- Субвенции

8,2%

Налоговые доходы

- НДФЛ (налог на доходы физических лиц)
- Акцизы
- ЕНВД (единый налог на вмененный доход)
- ЕСХН (единый сельскохозяйственный налог)
- ПАТЕНТ (налог, взимаемый в связи с применением патентной системы налогообложения)
- Налог на имущество физ. лиц
- Земельный налог, в т.ч.:
 - юридические лица
 - физические лица
- Государственная пошлина



Структура доходов бюджета города Ставрополя

- Налог на доходы физических лиц норматив отчисления в бюджет города 2020 - 27,0%, 2021 – 27,0%, 2021 – 27,0%
- Акцизы на подакцизные товары
- Единый налог на вмененный доход норматив отчисления в бюджет города 100%
- Единый сельскохозяйственный налог норматив отчисления в бюджет города 100%
- Патентная система налогообложения норматив отчисления в бюджет города 100%
- Налог на имущество физических лиц норматив отчисления в бюджет города 100%
- Земельный налог норматив отчисления в бюджет города 100%
- Государственная пошлина

Налоговые доходы

- Дотация (заменена на доп. норматив)
- Субсидии
- Субвенции
- Иные межбюджетные трансферты

Безвозмездные поступления

Доходы бюджета города Ставрополя



Неналоговые доходы

- Доходы от использования имущества, находящегося в государственной и муниципальной собственности
- Плата за негативное воздействие на окружающую среду
- Доходы от оказания платных услуг (работ)
- Доходы от продажи материальных и нематериальных активов
- Административные платежи и сборы
- Штрафы, санкции, возмещение ущерба
- Прочие неналоговые доходы



Структура доходов бюджета города Ставрополя на 2020 год

млн рублей

**ДОХОДЫ БЮДЖЕТА
ГОРОДА**

12 017,5

**Неналоговые
доходы**

3 862,7

**Налоговые
доходы**

608,4

**Безвозмездные
поступления**

7 546,4



Динамика доходов бюджета города

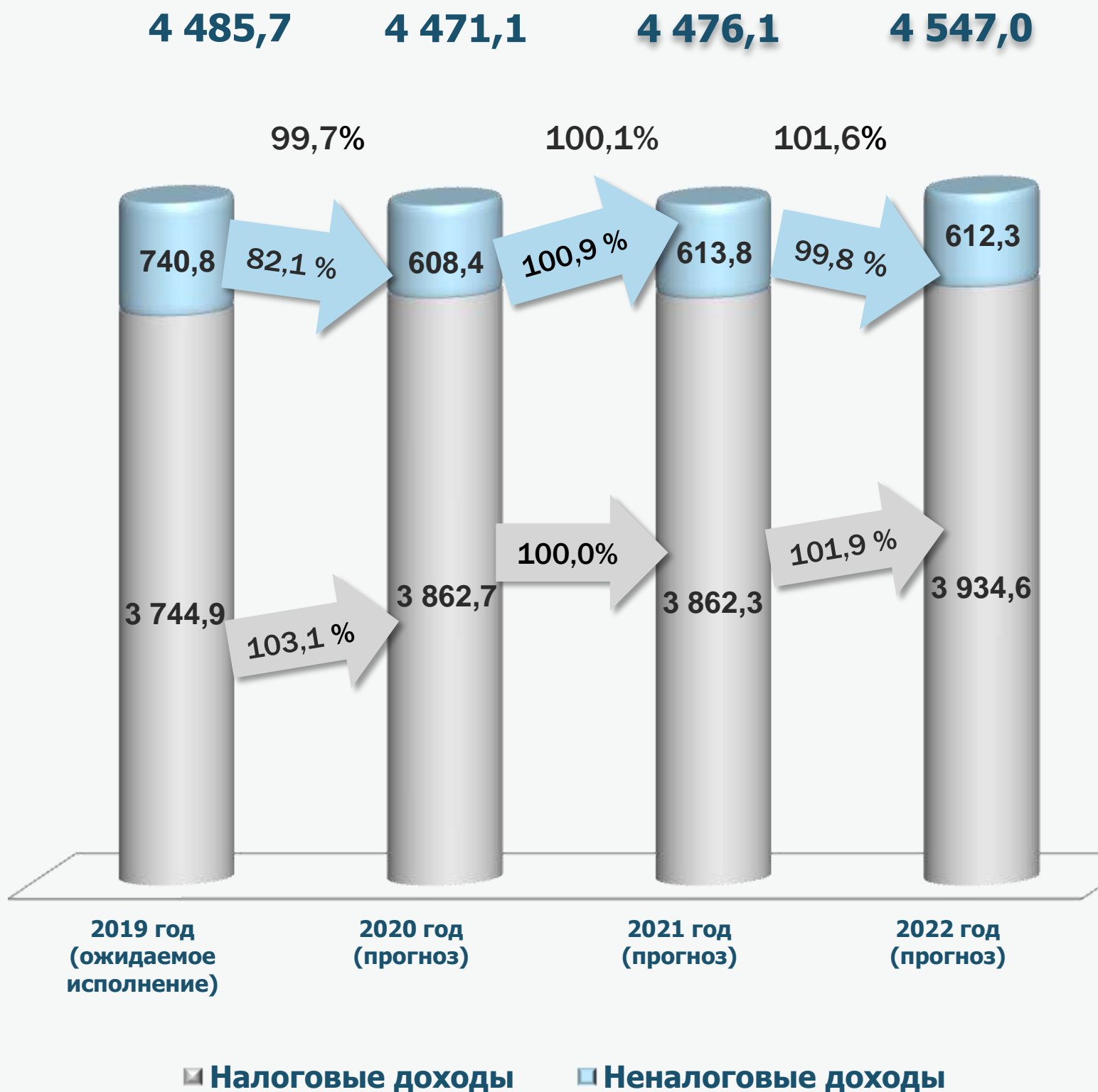
млн рублей

Показатели	2018 год факт	2019 год ожидаемое исполнение	Прогноз на 2020 год	Прогноз на 2021 год	Прогноз на 2022 год
Доходы	10 237,5	12 106,9	12 017,5	9 854,5	9 731,4
Налоговые доходы	3 080,2	3 744,9	3 862,7	3 862,3	3 934,7
Неналоговые доходы	743,3	740,8	608,4	613,8	612,3
<i>Доля налоговых и неналоговых доходов в общем объеме доходов, %</i>	37,3	37,1	37,2	45,4	46,7
Безвозмездные поступления	6 414,0	7 621,2	7 546,4	5 378,4	5 184,4
<i>Доля безвозмездных поступлений в общем объеме доходов, %</i>	62,7	62,9	62,8	54,6	53,3
<i>Темпы прироста (снижения) доходов всего к предыдущему году, %</i>	-	+18,3	-0,7	-18,0	-1,2



Налоговые и неналоговые доходы на 2020 год и плановый период 2021 и 2022 годов в сравнении с ожидаемым исполнением в 2019 году

млн рублей





Факторы, влияющие на динамику собственных доходов бюджета

Установление нормативов отчислений налога на доходы физических лиц в бюджеты городских округов (с 27,02% до 27,00 в 2020 году, до 27,00% в 2021 году, до 27,00 в 2022 году)

Предоставление индивидуальным предпринимателям, применяющим систему налогообложения в виде ЕНВД налогового вычета за приобретение контрольно-кассовой техники

Прекращение действия системы налогообложения в виде ЕНВД с 01 января 2021 года

Изменение дифференцированных нормативов отчислений от акцизов на нефтепродукты в бюджет города Ставрополя (с 0,30553 % до 0,31311%)

Особенности при исчислении налога на имущество физических лиц исходя из кадастровой стоимости объектов в течение трех лет переходного периода

Изменение с 01 января 2020 года порядка распределения административных штрафов между уровнями бюджетов бюджетной системы Российской Федерации

Расширение перечня льготных категорий плательщиков имущественных налогов



Налоговые платежи физических лиц, зачисляемые в бюджет города

• Налог на доходы физических лиц

Регулируется главой 23 Налогового кодекса Российской Федерации (налоговые ставки, вычеты)

Налоговая база - доходы физических лиц, уменьшенные на сумму налоговых вычетов

Ставка 13%, в отдельных случаях:
9% (с дивидендов, с процентов по облигациям),
30% (с доходов физ. лиц, не являющихся резидентами РФ),
35% (с выигрышей и призов)

• Земельный налог с физических лиц, обладающих земельным участком

Решением Ставропольской городской Думы от 11.11.2005 № 149 установлены налоговые ставки, налоговые льготы

Налоговая база – кадастровая стоимость земельного участка

Ставка 0,3%

для земельных участков, занятых жилищным фондом, приобретенных для личного подсобного хозяйства, а также дачного хозяйства.

Регулируется главой 31 Налогового кодекса Российской Федерации (порядок исчисления, сроки уплаты)

Ставка 1,5%

для прочих земельных участков.

• Налог на имущество физических лиц

Решением Ставропольской городской Думы от 17.11.2014 № 567 установлены налоговые ставки.

Налоговая база – кадастровая стоимость имущества

Ставка 2,0%

для административно-деловых и торговых центров и объектов, кадастровая стоимость которых превышает 300 млн. руб.

Регулируется главой 32 Налогового кодекса Российской Федерации (порядок исчисления, сроки уплаты, налоговые льготы)

Ставка 0,3%

для жилых домов, квартир, гаражей, дач.

Ставка 0,5%

для прочих объектов.



Сравнительный анализ основных налоговых доходов

млн рублей

Основные доходные источники	2019 план	2019 ожидаемое исполнение	2020 прогноз	Отклонение от ожидаемого исполнения		2021 прогноз	2022 прогноз
				Сумма	%		
Налог на доходы физических лиц	2 393,7	2 447,4	2 579,8	+ 132,4	+ 5,4	2 703,9	2 836,9
Единый налог на вмененный доход	342,5	342,5	316,3	- 26,2	- 7,6	83,2	0
Единый сельскохозяйственный налог	7,5	7,5	5,2	- 2,2	-29,9	6,1	7,1
Патент	25,2	35,2	36,0	+0,8	+ 2,1	46,2	61,1
Налог на имущество физических лиц	292,8	345,0	375,2	+ 30,2	+ 8,8	428,1	431,6
Земельный налог	450,1	463,4	438,1	- 25,3	- 5,5	479,9	479,9
Госпошлина	84,9	82,0	88,1	+ 6,1	+ 7,4	89,7	91,3
Акцизы	20,2	22,0	24,0	+ 2,0	+ 9,2	25,3	26,7
ВСЕГО НАЛОГОВЫЕ ДОХОДЫ	3 616,9	3 744,9	3 862,7	+ 117,8	+ 3,1	3 862,3	3 934,6



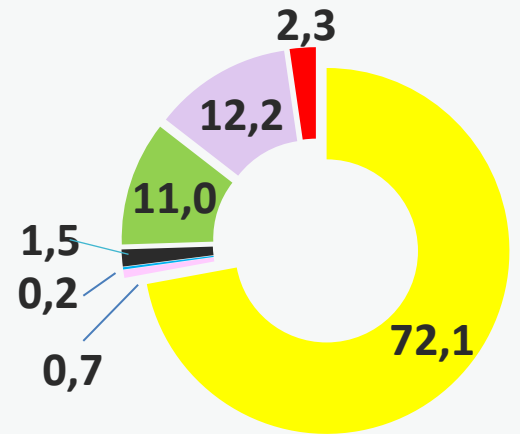
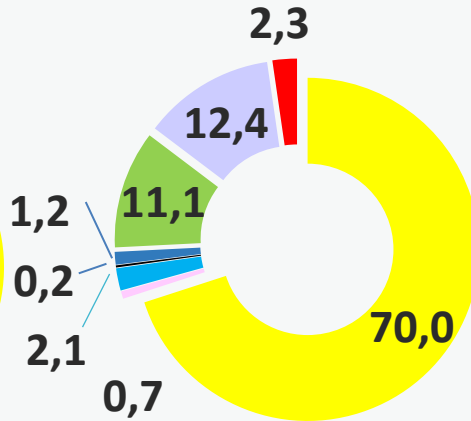
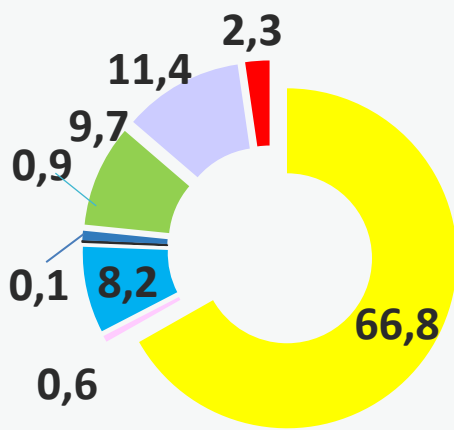
Объем и структура налоговых доходов

%

2020 год

2021 год

2022 год



Налоговые доходы
3 862 701 тыс. рублей
32,1 % в общем объеме
доходов

Налоговые доходы
3 862 326 тыс. рублей
39,2 % в общем объеме
доходов

Налоговые доходы
3 934 639 тыс. рублей
40,4 % в общем объеме
доходов

- НДФЛ
- Акцизы
- ЕНВД
- ЕСХН
- Патент
- Налог на имущество физ. лиц
- Земельный налог
- Государственная пошлина

- НДФЛ
- Акцизы
- ЕНВД
- ЕСХН
- Патент
- Налог на имущество физ. лиц
- Земельный налог
- Государственная пошлина

- НДФЛ
- Акцизы
- ЕСХН
- Патент
- Налог на имущество физ. лиц
- Земельный налог
- Государственная пошлина



Сравнительный анализ основных неналоговых доходов

млн рублей

Основные доходные источники	2019 план	2019 ожидаемое исполнение	2020 прогноз	Отклонение от ожидаемого исполнения		2021 прогноз	2022 прогноз
				Сумма	%		
Арендная плата за землю	379,1	436,6	438,3	+ 1,6	+ 0,4	438,3	438,3
Доходы от сдачи в аренду муниципального имущества	64,2	54,2	55,5	+ 1,4	+ 2,5	59,2	59,2
Доходы от прибыли МУПов и дивиденды по акциям	37,1	37,3	35,7	- 1,6	- 4,2	36,2	36,6
Доходы от реализации муниципального имущества	156,9	16,8	8,1	- 8,7	- 51,5	9,3	4,8
Доходы от продажи земельных участков	42,9	33,0	18,3	- 14,7	- 44,5	18,3	18,3
Штрафы и санкции	104,0	110,0	11,8	- 98,2	- 89,3	11,9	13,3
ВСЕГО НЕНАЛОГОВЫЕ ДОХОДЫ	833,7	740,8	608,4	- 132,4	- 17,9	613,8	612,3



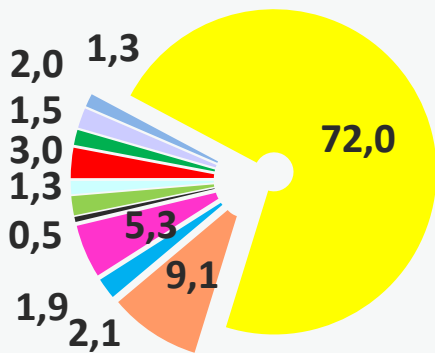
Объем и структура неналоговых доходов

%

2020 год

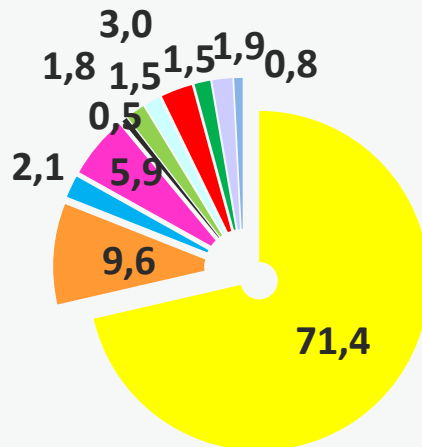
2021 год

2022 год



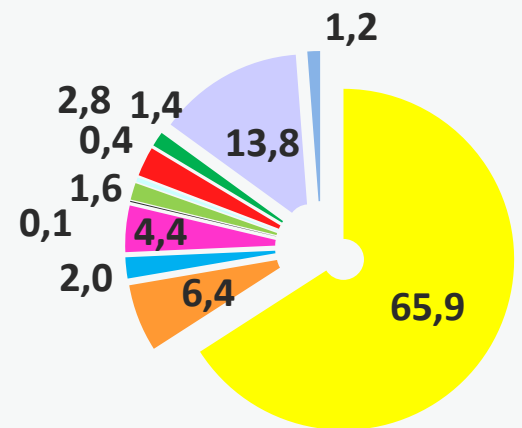
Неналоговые доходы
608 388 тыс. рублей
5,1 % в общем объеме
доходов

- Аренда земель
- Аренда имущества
- Платные парковки
- Платежи от МУПов
- Плата за негат. воздействие на окр. среду
- Платные услуги
- Реализация имущества
- Продажа земель
- Административные платежи
- Штрафы
- Другие неналоговые доходы



Неналоговые доходы
613 781 тыс. рублей
6,2 % в общем объеме
доходов

- Аренда земель
- Аренда имущества
- Платные парковки
- Платежи от МУПов
- Плата за негативное воздействие на окружающую среду
- Платные услуги
- Реализация имущества
- Продажа земель
- Административные платежи
- Штрафы
- Другие неналоговые доходы



Неналоговые доходы
612 327 тыс. рублей
6,3% в общем объеме
доходов

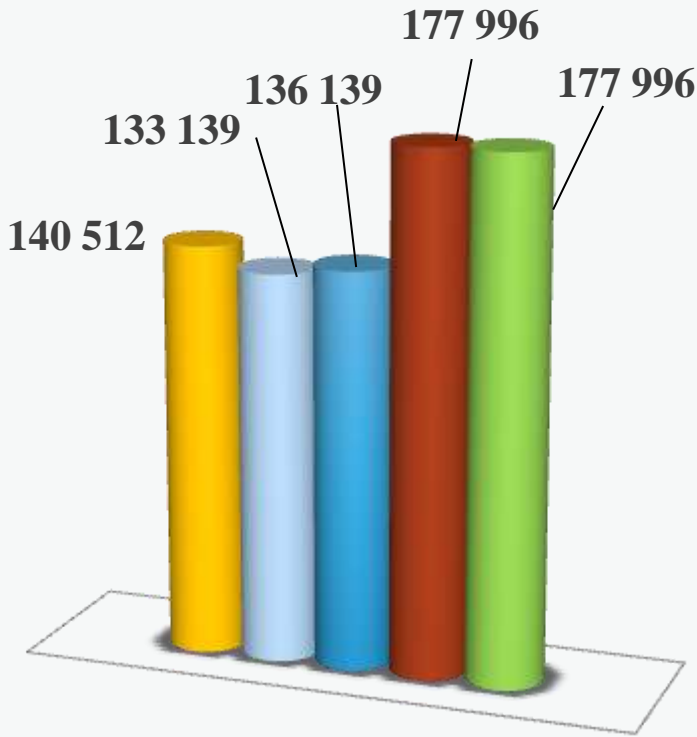
- Аренда земель
- Аренда имущества
- Платные парковки
- Платежи от МУПов
- Плата за негативное воздействие на окружающую среду
- Платные услуги
- Реализация имущества
- Продажа земель
- Административные платежи
- Штрафы
- Другие неналоговые



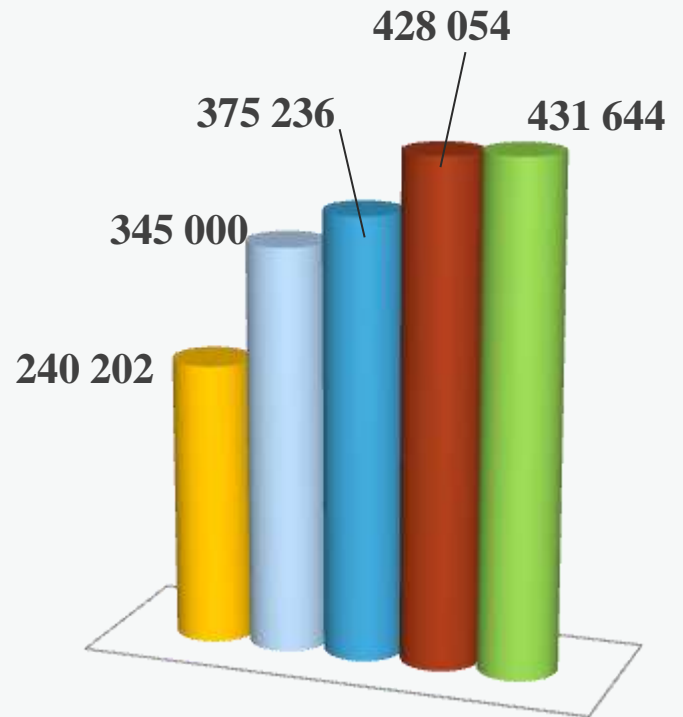
Динамика налоговых платежей физических лиц, зачисляемых в бюджет города Ставрополя

тыс. рублей

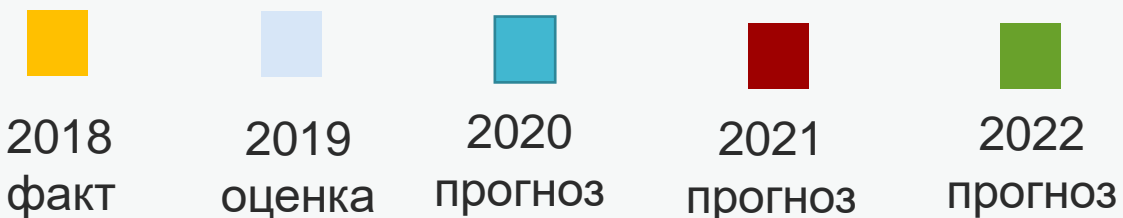
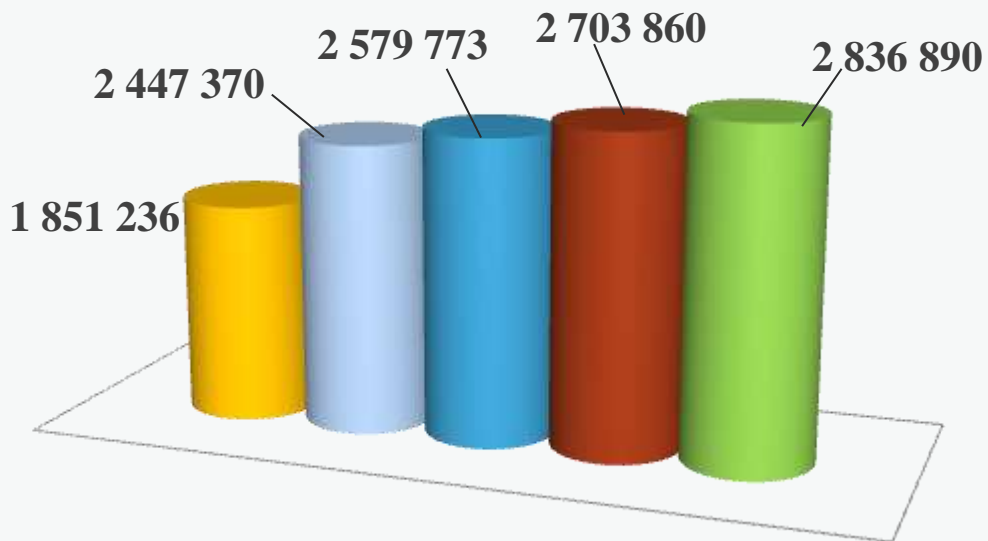
Земельный налог с физических лиц



Налог на имущество



Налог на доходы физических лиц





Межбюджетные трансферты – основной вид безвозмездных перечислений

Межбюджетные трансферты - денежные средства, перечисляемые из одного бюджета бюджетной системы Российской Федерации другому.

Виды межбюджетных трансфертов	Определение	Аналогия в семейном бюджете
Дотации (от лат. «Dotatio» - дар, пожертвование)	Предоставляются безвозмездной и безвозвратной основе с установлением условий их предоставления и использования	Вы даете своему ребенку «карманные деньги», но при этом устанавливаете запреты и (или) приоритеты на их использование
Субвенции (от лат. «Subvenire» - приходить на помощь)	Предоставляются на финансирование «переданных» другим публично-правовым образованиям полномочий	Вы даете своему ребенку деньги и посылаете его в магазин купить продукты (по списку)
Субсидии (от лат. «Subsidium» - поддержка)	Предоставляются на условиях долевого софинансирования расходов других бюджетов	Вы «добавляете» денег для того, чтобы ваш ребенок купил себе новый телефон (а остальные он накопил сам)



Сравнительный анализ плановых показателей по основным безвозмездным поступлениям

тыс. рублей

Наименование показателей	Утвержденный план на 2019 год	Прогноз на 2020 год	Прогноз на 2021 год	Прогноз на 2022 год
БЕЗВОЗМЕЗДНЫЕ ПОСТУПЛЕНИЯ	4 462 141	7 546 369	5 378 391	5 184 481
СУБСИДИИ, из них:	287 795	2 678 714	356 074	56 236
на осуществление функций административного центра Ставропольского края	95 700	88 062	50 000	50 000
на создание дополнительных мест для детей в возрасте от 1,5 до 3 лет в образовательных организациях	-	823 981	-	-
на реализацию мероприятий по содействию созданию в субъектах Российской Федерации новых мест в общеобразовательных организациях	150 497	-	-	-
на реализацию программ формирования современной городской среды	-	656 530	-	-
на финансовое обеспечение дорожной деятельности в рамках реализации национального проекта "Безопасные и качественные автомобильные дороги"	-	299 290	300 240	-
СУБВЕНЦИИ, из них:	4 158 298	4 848 197	5 009 122	5 114 220
на обеспечение государственных гарантий реализации прав на получение общедоступного и бесплатного дошкольного образования	824 695	914 559	971 652	991 302
на обеспечение государственных гарантий реализации прав на получение общедоступного и бесплатного начального общего, основного общего, среднего общего образования	1 189 188	1 206 139	1 249 538	1 243 625
на осуществление отдельных государственных полномочий Ставропольского края по социальной защите отдельных категорий граждан	1 016 897	1 008 268	1 074 957	1 100 453
ИНЫЕ МЕЖБЮДЖЕТНЫЕ ТРАНСФЕРТЫ	9 115	11 971	13 195	14 025
ПРОЧИЕ БЕЗВОЗМЕЗДНЫЕ ПОСТУПЛЕНИЯ	6 933	7 487	-	-



Расходы бюджета города Ставрополя





Расходы бюджета города Ставрополя

млн рублей

2020

2021

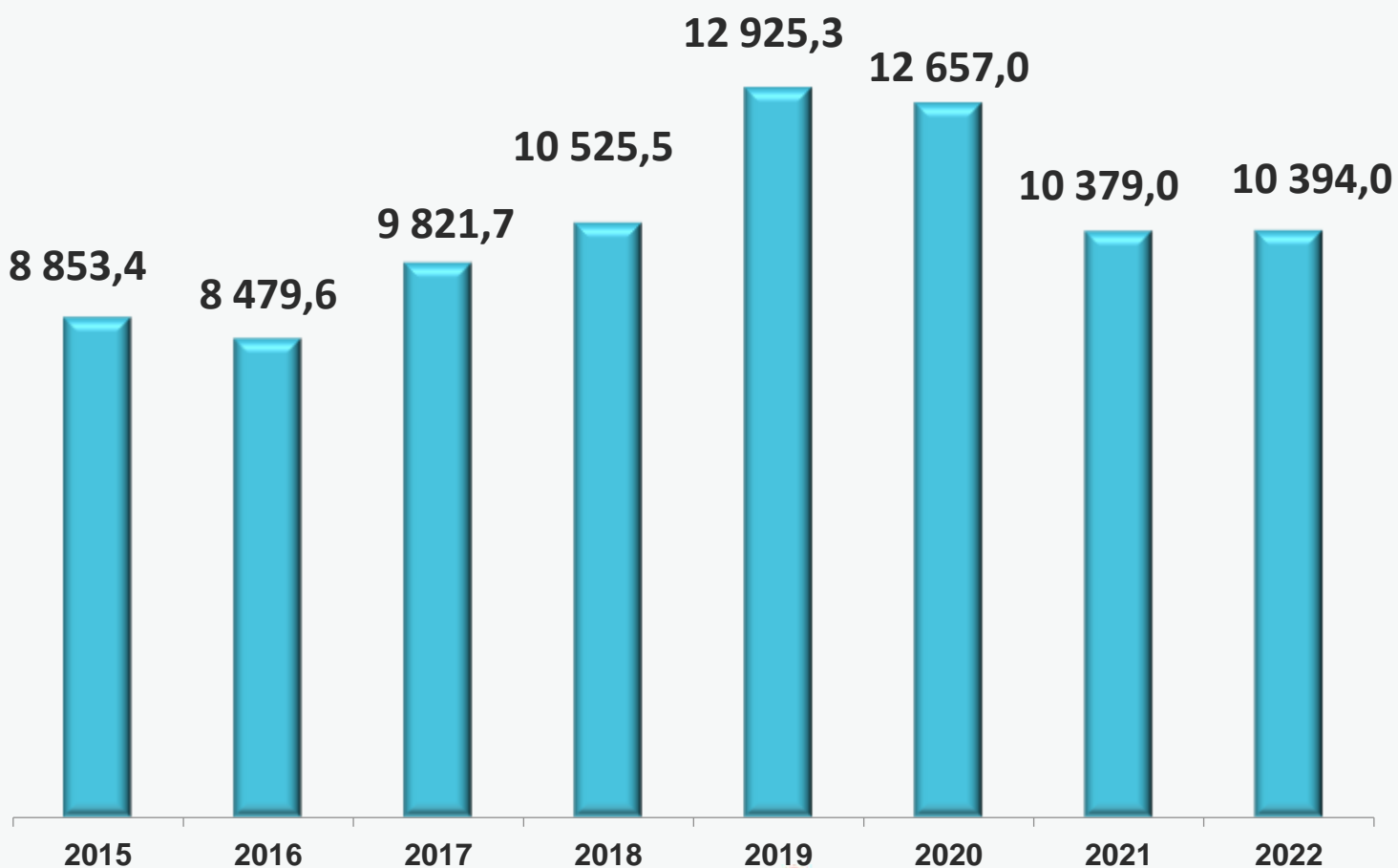
2022

12 657,0

10 379,0

10 394,0

Динамика расходов бюджета



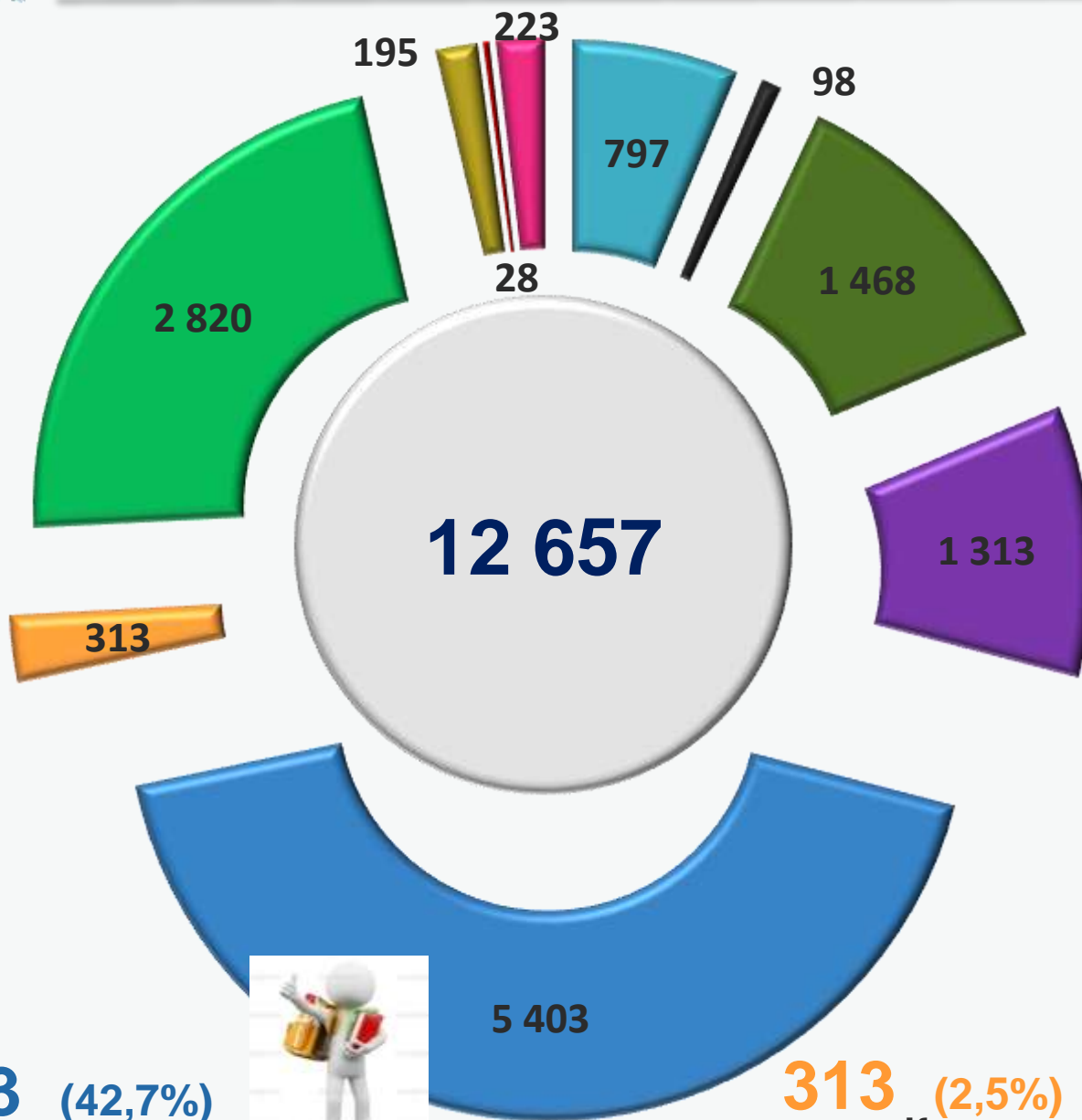


Сравнение показателей проекта бюджета города Ставрополя на 2020 год с другими городами с численностью от 400 до 455 тыс. человек

	РАСХОДЫ /в том числе на душу населения (тыс. руб.) (млн руб.)	ДОХОДЫ /в том числе на душу населения (тыс. руб.) (млн руб.)
Курск 449,6 тыс. человек	 11 254,5 / 25,03 4	 10 769,3 / 23,95 4
Улан-Удэ 435 тыс. человек	 13 146,4 / 30,19 1	 12 876,1 / 29,60 1
Ставрополь 454 тыс. человек	 12 804,1 / 28,41 2	 12 017,5 / 26,47 2
Тверь 423 тыс. человек	 9 440,6 / 22,43 5	 9 272,9 / 21,92 5
Иваново 405 тыс. человек	 7,608,1 / 18,78 6	 7 454,6 / 18,41 6
Брянск 421 тыс. человек	 10 230,5 / 25,27 3	 10 091,98 / 23,97 3
	Место в группе городов по расходам на душу населения	Место в группе городов по доходам на душу населения



Структура расходов бюджета на 2020 год



5 403 (42,7%)
Образование

2 820 (22,3%)
Социальная политика

1 468 (11,6%)
Национальная экономика

1 313 (10,4%)
ЖКХ

797 (6,3%)
Общегосударственные вопросы

313 (2,5%)
Культура, кинематография

223 (1,7%)
Обслуживание муниципального долга

195 (1,5%)
Физическая культура и спорт

98 (0,8%)
Национальная безопасность и правоохранительная деятельность

28 (0,2%)
СМИ



Структура расходов бюджета города по разделам и подразделам

млн рублей

Показатели	РзПр	2018 год	2019 год	2020 год	2021 год	2022 год
Неуказанная функциональная статья	0000	4 957,74	0,00	0,00	125,04	260,48
Общегосударственные вопросы	0100	670,82	833,35	797,14	780,92	786,49
Функционирование высшего должностного лица субъекта РФ и муниципального образования	0102	1,68	1,76	1,98	1,98	1,98
Функционирование законодательных (представительных) органов государственной власти и представительных органов муниципальных образований	0103	48,51	51,01	57,23	57,23	57,23
Функционирование Правительства РФ, высших исполнительных органов государственной власти субъектов РФ, местных администраций	0104	221,12	232,78	264,07	264,35	264,59
Судебная система	0105	0,79	0,00	0,18	0,19	1,95
Обеспечение деятельности финансовых, налоговых и таможенных органов и органов финансового (финансово-бюджетного) надзора	0106	61,78	62,91	71,63	71,64	71,65
Резервный фонд	0111	0,00	0,00	12,78	12,78	12,78
Другие общегосударственные вопросы	0113	336,95	484,89	389,29	372,76	376,32
Национальная безопасность и правоохранительная деятельность	0300	78,77	106,88	97,95	100,53	103,29
Предупреждение и ликвидация последствий чрезвычайных ситуаций природного и техногенного характера, гражданская оборона	0309	78,77	106,88	97,95	100,53	103,29
Национальная экономика	0400	1 254,19	2 101,48	1 496,57	846,61	542,71
Водное хозяйство	0406	0,00	29,19	103,29	0,00	0,00
Лесное хозяйство	0407	15,55	17,23	20,79	18,34	18,92
Транспорт	0408	183,29	161,50	50,83	22,27	22,43
Дорожное хозяйство (дорожные фонды)	0409	985,36	1 857,21	957,88	784,08	485,33
Другие вопросы в области национальной экономики	0412	69,99	36,35	363,77	21,93	16,03



Структура расходов бюджета города по разделам и подразделам












млн рублей

Показатели	РзПр	2018 год	2019 год	2020 год	2021 год	2022 год
Жилищно-коммунальное хозяйство	0500	1 061,41	1 047,91	1 283,93	380,30	381,71
<i>Жилищное хозяйство</i>	<i>0501</i>	<i>28,50</i>	<i>68,57</i>	<i>7,90</i>	<i>7,21</i>	<i>7,16</i>
<i>Коммунальное хозяйство</i>	<i>0502</i>	<i>0,004</i>	<i>15,29</i>	<i>0,02</i>	<i>0,02</i>	<i>0,02</i>
<i>Благоустройство</i>	<i>0503</i>	<i>981,55</i>	<i>911,12</i>	<i>1 217,24</i>	<i>314,28</i>	<i>315,72</i>
<i>Другие вопросы в области жилищно-коммунального хозяйства</i>	<i>0505</i>	<i>50,90</i>	<i>52,93</i>	<i>58,77</i>	<i>58,79</i>	<i>58,80</i>
Образование	0700	4 880,63	5 845,49	5 550,25	4 600,04	4 529,66
<i>Дошкольное образование</i>	<i>0701</i>	<i>1 926,55</i>	<i>2 506,43</i>	<i>2 867,85</i>	<i>2 066,82</i>	<i>1 992,19</i>
<i>Общее образование</i>	<i>0702</i>	<i>2 297,52</i>	<i>2 709,74</i>	<i>1 998,72</i>	<i>2 021,04</i>	<i>2 022,40</i>
<i>Дополнительное образование детей</i>	<i>0703</i>	<i>546,40</i>	<i>527,12</i>	<i>578,57</i>	<i>407,54</i>	<i>409,50</i>
<i>Профессиональная подготовка, переподготовка и повышение квалификации</i>	<i>0705</i>	<i>0,07</i>	<i>0,12</i>	<i>0,16</i>	<i>0,16</i>	<i>0,16</i>
<i>Молодежная политика</i>	<i>0707</i>	<i>62,58</i>	<i>51,50</i>	<i>50,98</i>	<i>50,72</i>	<i>50,99</i>
<i>Другие вопросы в области образования</i>	<i>0709</i>	<i>47,51</i>	<i>50,60</i>	<i>53,97</i>	<i>53,76</i>	<i>54,41</i>
Культура, кинематография	0800	251,64	336,40	312,52	307,62	307,91
<i>Культура</i>	<i>0801</i>	<i>236,05</i>	<i>321,01</i>	<i>294,39</i>	<i>289,48</i>	<i>289,76</i>
<i>Другие вопросы в области культуры, кинематографии</i>	<i>0804</i>	<i>15,59</i>	<i>15,39</i>	<i>18,14</i>	<i>18,14</i>	<i>18,15</i>
Социальная политика	1000	2 150,41	2 401,48	2 820,07	2 853,54	2 943,22
<i>Социальное обеспечение населения</i>	<i>1003</i>	<i>1 707,49</i>	<i>1 650,76</i>	<i>1 579,12</i>	<i>1 537,16</i>	<i>1 563,16</i>
<i>Охрана семьи и детства</i>	<i>1004</i>	<i>372,76</i>	<i>675,29</i>	<i>1 157,64</i>	<i>1 229,87</i>	<i>1 290,76</i>
<i>Другие вопросы в области социальной политики</i>	<i>1006</i>	<i>70,16</i>	<i>75,42</i>	<i>83,31</i>	<i>86,51</i>	<i>89,29</i>
Физическая культура и спорт	1100	57,59	110,78	194,69	198,58	204,06
<i>Физическая культура</i>	<i>1101</i>	<i>3,10</i>	<i>3,60</i>	<i>3,69</i>	<i>3,77</i>	<i>3,89</i>
<i>Массовый спорт</i>	<i>1102</i>	<i>14,80</i>	<i>66,85</i>	<i>168,41</i>	<i>172,89</i>	<i>177,87</i>
<i>Спорт высших достижений</i>	<i>1103</i>	<i>21,55</i>	<i>21,50</i>	<i>1,50</i>	<i>1,50</i>	<i>1,50</i>
<i>Другие вопросы в области физической культуры и спорта</i>	<i>1105</i>	<i>18,14</i>	<i>18,84</i>	<i>21,08</i>	<i>20,41</i>	<i>20,79</i>
Средства массовой информации	1200	27,55	27,69	27,70	27,70	27,70
<i>Телевидение и радиовещание</i>	<i>1201</i>	<i>10,99</i>	<i>10,14</i>	<i>10,53</i>	<i>10,53</i>	<i>10,53</i>
<i>Периодическая печать и издательства</i>	<i>1202</i>	<i>16,56</i>	<i>17,55</i>	<i>17,17</i>	<i>17,17</i>	<i>17,17</i>
Обслуживание государственного и муниципального долга	1300	92,46	113,85	223,30	260,30	306,78
<i>Обслуживание государственного внутреннего и муниципального долга</i>	<i>1301</i>	<i>92,46</i>	<i>113,85</i>	<i>223,30</i>	<i>260,30</i>	<i>306,78</i>



Динамика расходов бюджета города

млн рублей

Показатели	2018 год	2019 год	2020 год	2021 год	2022 год
Образование 	4 880,63	5 845,49	5 550,25	4 600,04	4 529,66
Социальная политика 	2 150,41	2 401,48	2 820,07	2 853,54	2 943,22
Национальная экономика 	1 254,19	2 101,48	1 496,57	846,61	542,71
Жилищно-коммунальное хозяйство 	1 061,41	1 047,91	1 283,93	380,30	381,71
Общегосударственные вопросы 	670,82	833,35	797,14	780,92	786,49
Культура, кинематография 	251,64	336,40	312,52	307,62	307,91
Национальная безопасность и правоохранительная деятельность 	78,77	106,88	97,95	100,53	103,29
Физическая культура и спорт 	57,59	110,78	194,69	198,58	204,06
Средства массовой информации 	27,55	27,69	27,70	27,70	27,70
Обслуживание государственного и муниципального долга 	92,46	113,85	223,30	260,30	306,78
Неуказанная функциональная статья 	4 957,74	0,00	0,00	125,04	260,48



Расходы бюджета города по источникам финансирования



Расходы в части безвозмездных поступлений

Безвозмездные поступления из бюджета Ставропольского края (субсидии, субвенции и иные межбюджетные трансферты) учтены в объемах, предусмотренных проектом закона о краевом бюджете, и составят: в 2020 году – 7 695 млн рублей, в 2021 году – 5 481 млн рублей, в 2022 году – 5 184 млн рублей. При этом не все межбюджетные трансферты на 2020 – 2022 годы распределены.

В структуре межбюджетных трансфертов большую часть – 63,0% от общего объема составляют субвенции из краевого бюджета, субсидии составляют 36,7%.



Расходы в части местных полномочий

Формирование объема и структуры расходов бюджета города на 2020 год и плановый период 2021 и 2022 годов осуществлялось исходя из следующих общих подходов:

- 1) минимальный размер оплаты труда с 01 января 2020 года учтен в размере 12 130,00 рублей;
- 2) учтено снижение процентного софинансирования межбюджетных трансфертов с вышестоящими бюджетами.

Учтены расходы на новую сеть муниципальных учреждений, повышение заработной платы. Обеспечено сохранение достигнутого уровня средней заработной платы педагогических работников учреждений дополнительного образования и учреждений культуры, установленного Указом Президента РФ от 07.05.2012 № 597 «О мероприятиях по реализации государственной социальной политики».

Увеличение расходов на 2020 год (по отношению к «базовым») составил 711 млн рублей, из них:

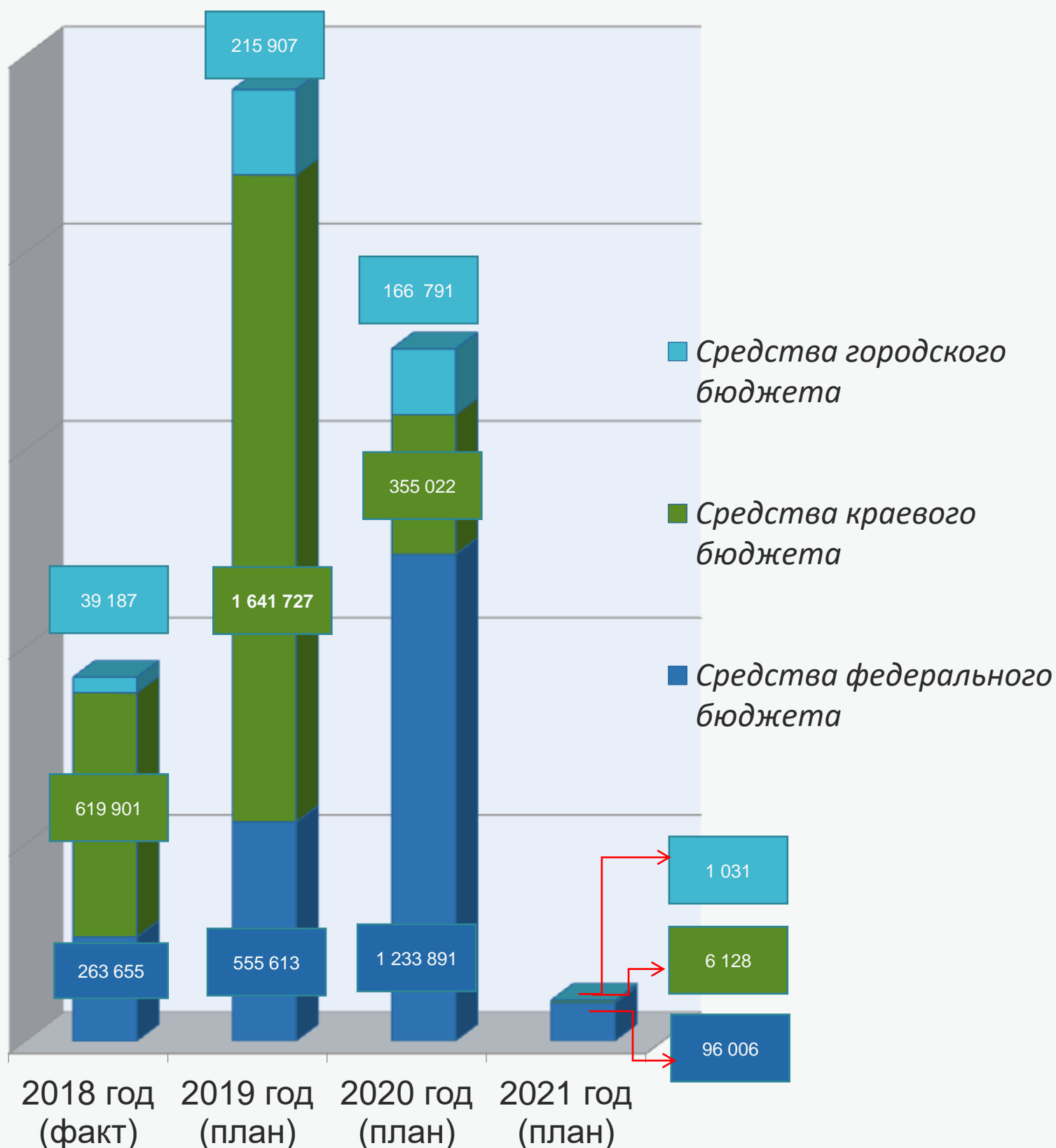
- на новую сеть и повышение заработной платы – 290 млн рублей;
- расходы на условиях софинансирования с вышестоящими бюджетами – 161 млн рублей;
- на содержание новых объектов и территорий (скверы, фонтаны, автодороги, велодорожка, мобильный каток, площадки для выгула собак) – 91 млн рублей;
- благоустройство территории города (территория Комсомольского озера, Пионерского пруда и территория «Крепостной горы») – 132 млн рублей;
- строительство и проектирование автомобильных дорог и подъездных путей – 11 млн рублей;
- прочие расходы – 26 млн рублей (в т.ч. определение границ города - 15 млн рублей).



Капитальные вложения в объекты муниципальной собственности

тыс. рублей

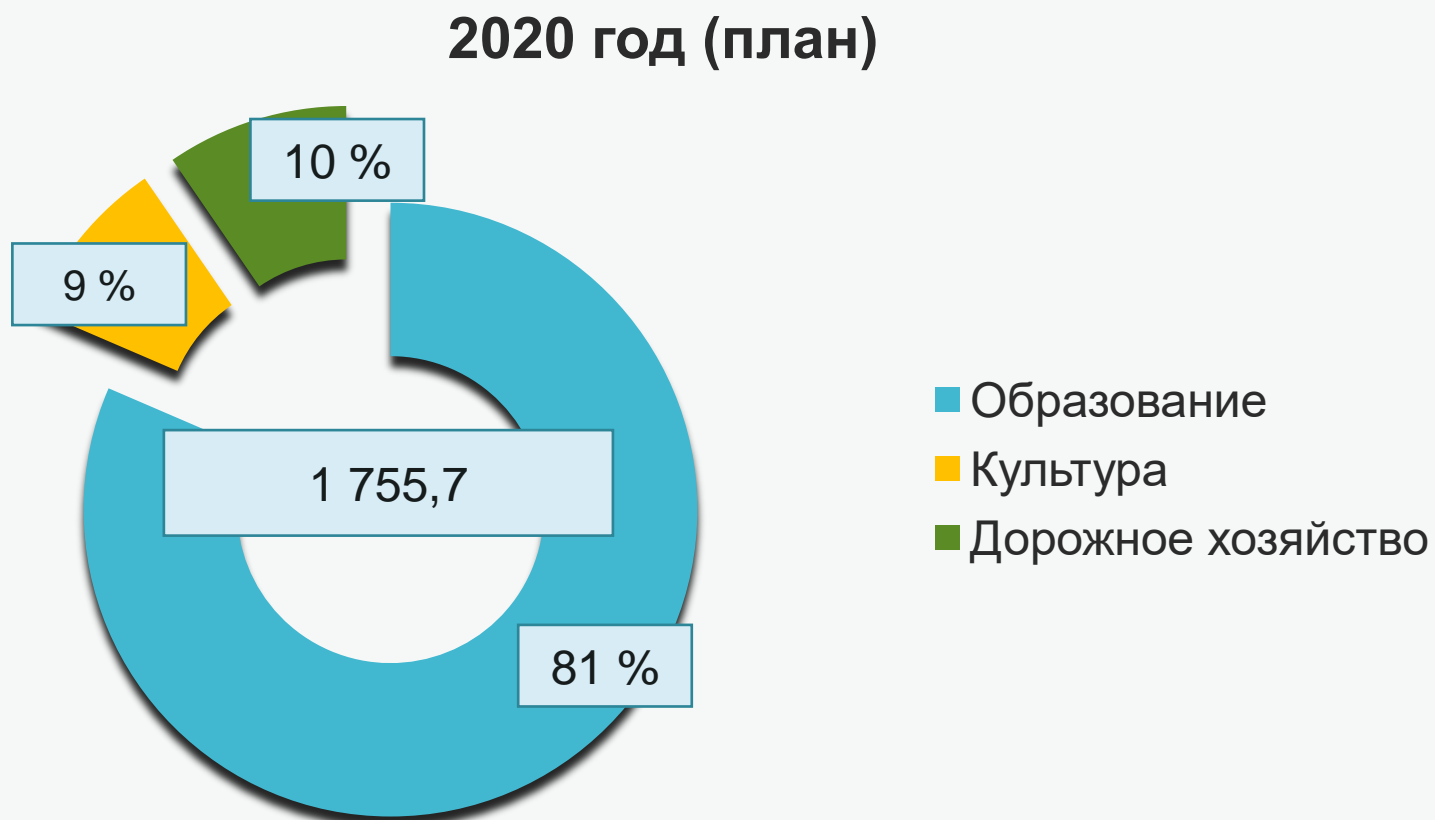
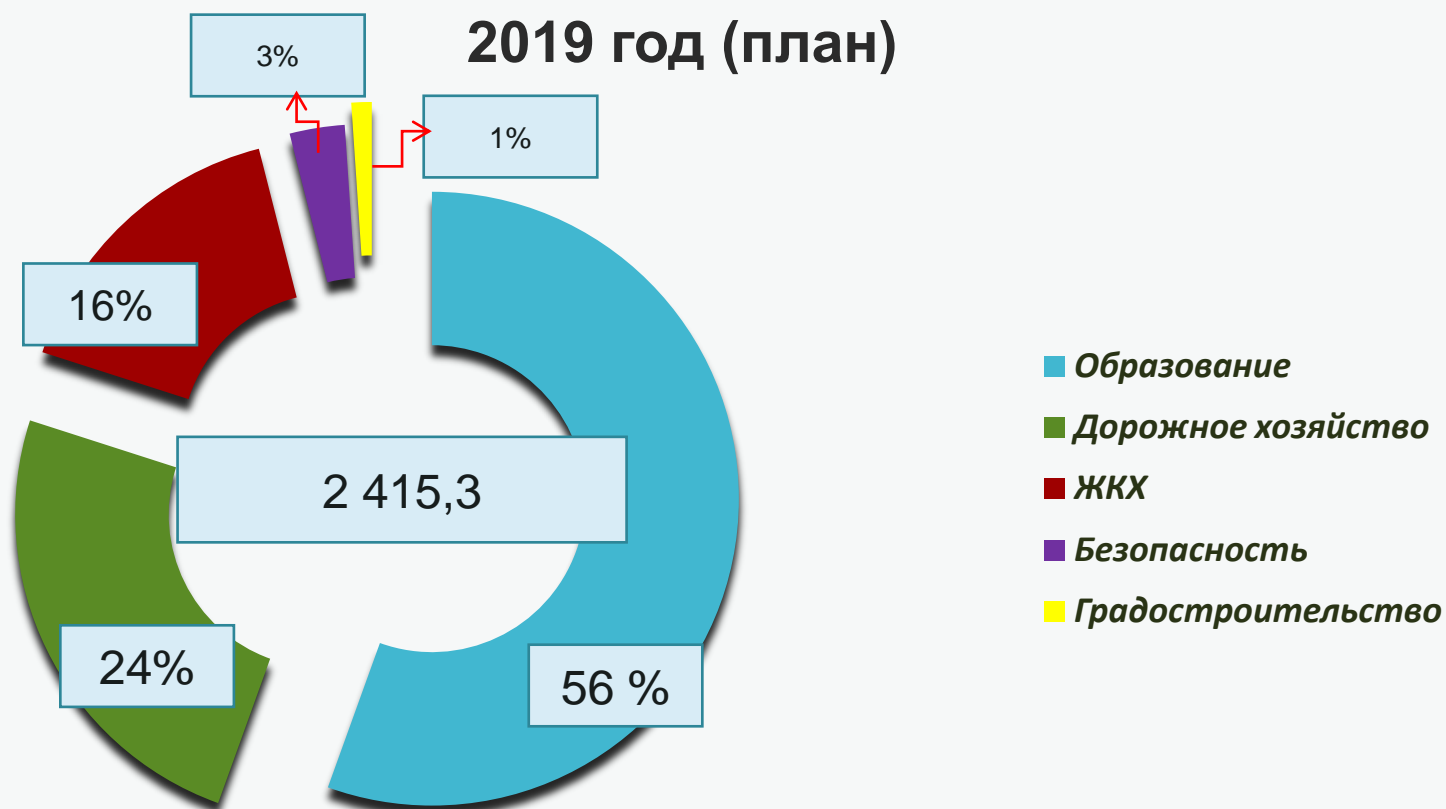
Динамика расходов





Структура расходов капитального характера

млн рублей



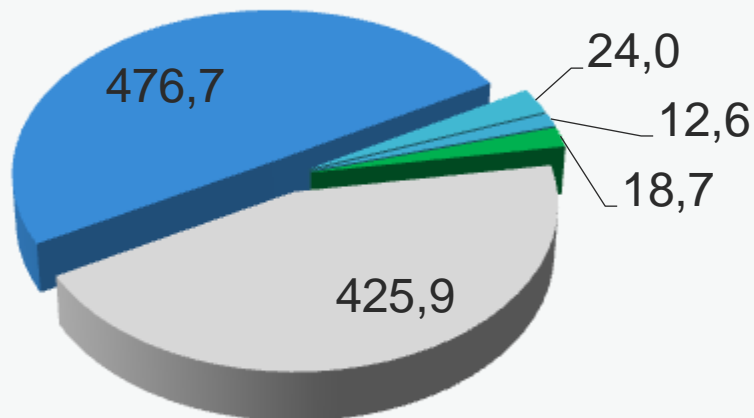


Структура доходов муниципального дорожного фонда в 2020 - 2022 годах

млн рублей

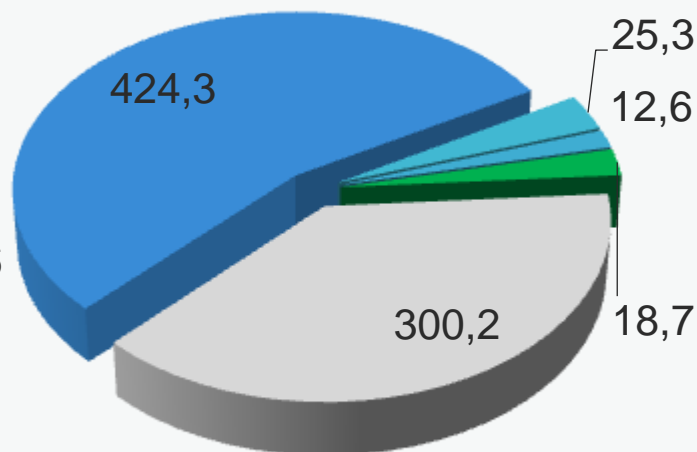
2020 год

957,9



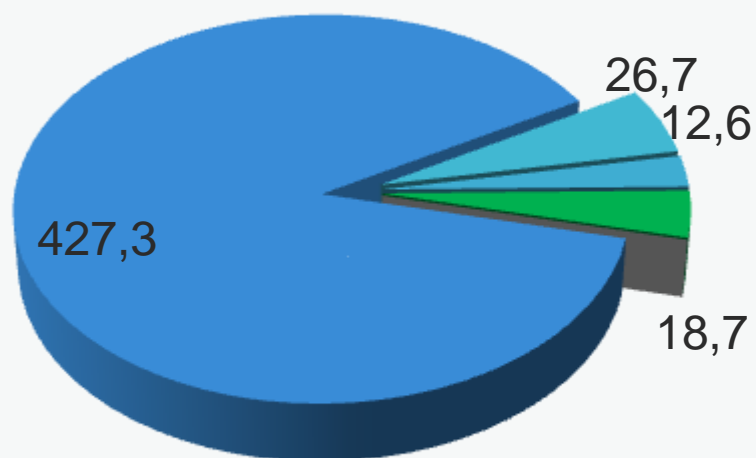
2021 год

781,1



2022 год

485,3



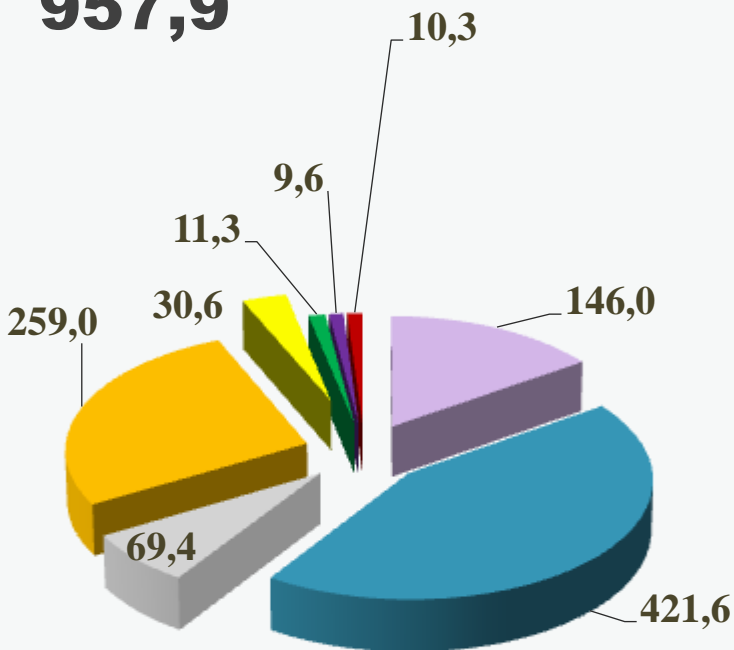
- Акцизы на автомобильный бензин, прямогонный бензин, дизельное топливо, моторные масла для дизельных и (или) карбюраторных (инжекторных) двигателей
- Доходы от предоставления на платной основе парковок (парковочных мест)
- Субсидия на осуществление функций административного центра на обеспечение дорожной деятельности
- Субсидия на обеспечение дорожной деятельности в отношении автомобильных дорог общего пользования местного значения
- Прочие доходы



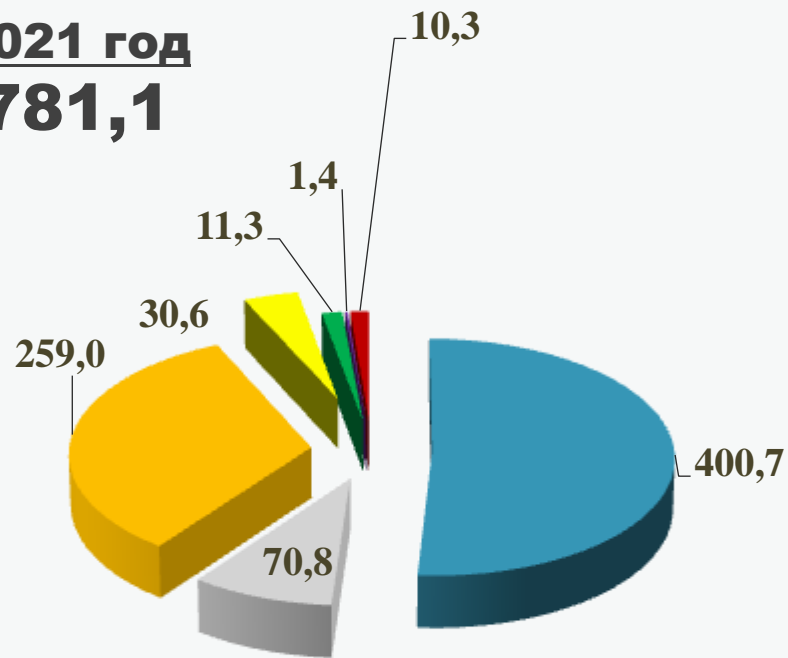
Структура расходов муниципального дорожного фонда в 2020 - 2022 годах

млн рублей

2020 год
957,9

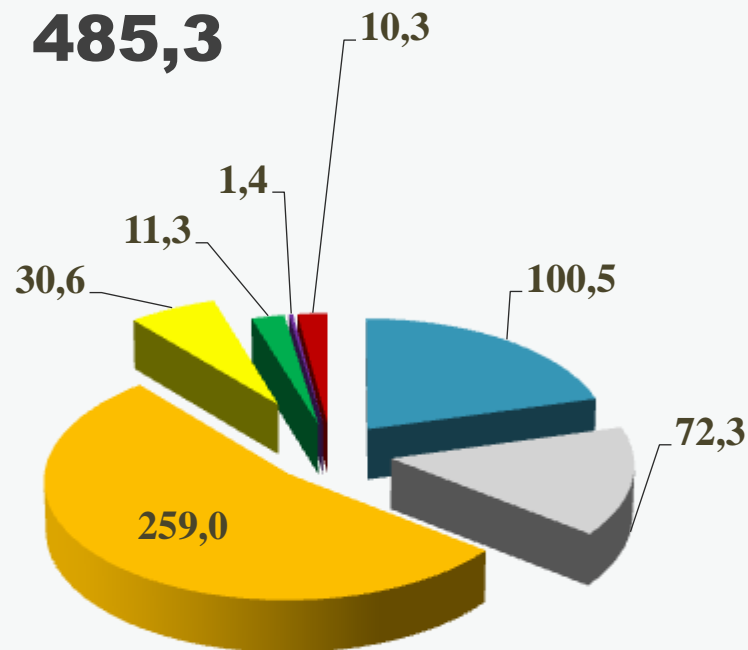


2021 год
781,1



- Проектирование, строительство и реконструкция городских дорог
- Ремонт дорог
- Обеспечение элементами обустройства дорог и организация безопасности дорожного движения
- Содержание автомобильных дорог общего пользования местного значения
- Ремонт и содержание внутриквартальных дорог
- Организация и содержание платного парковочного пространства
- Учет дорог
- Ремонт тротуаров

2022 год
485,3

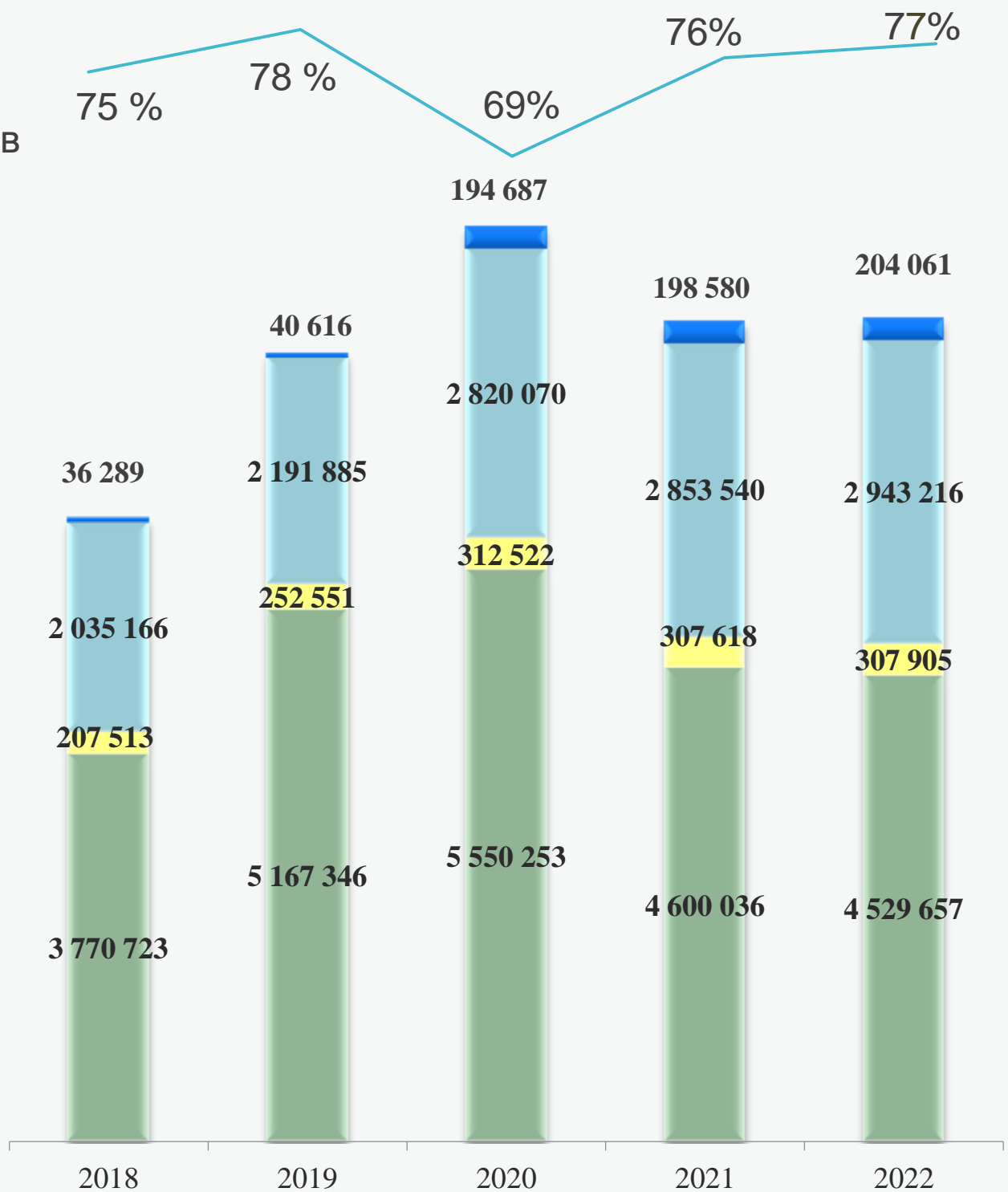




Расходы бюджета на социальную сферу

тыс. рублей

Доля в
общем
объеме
расходов

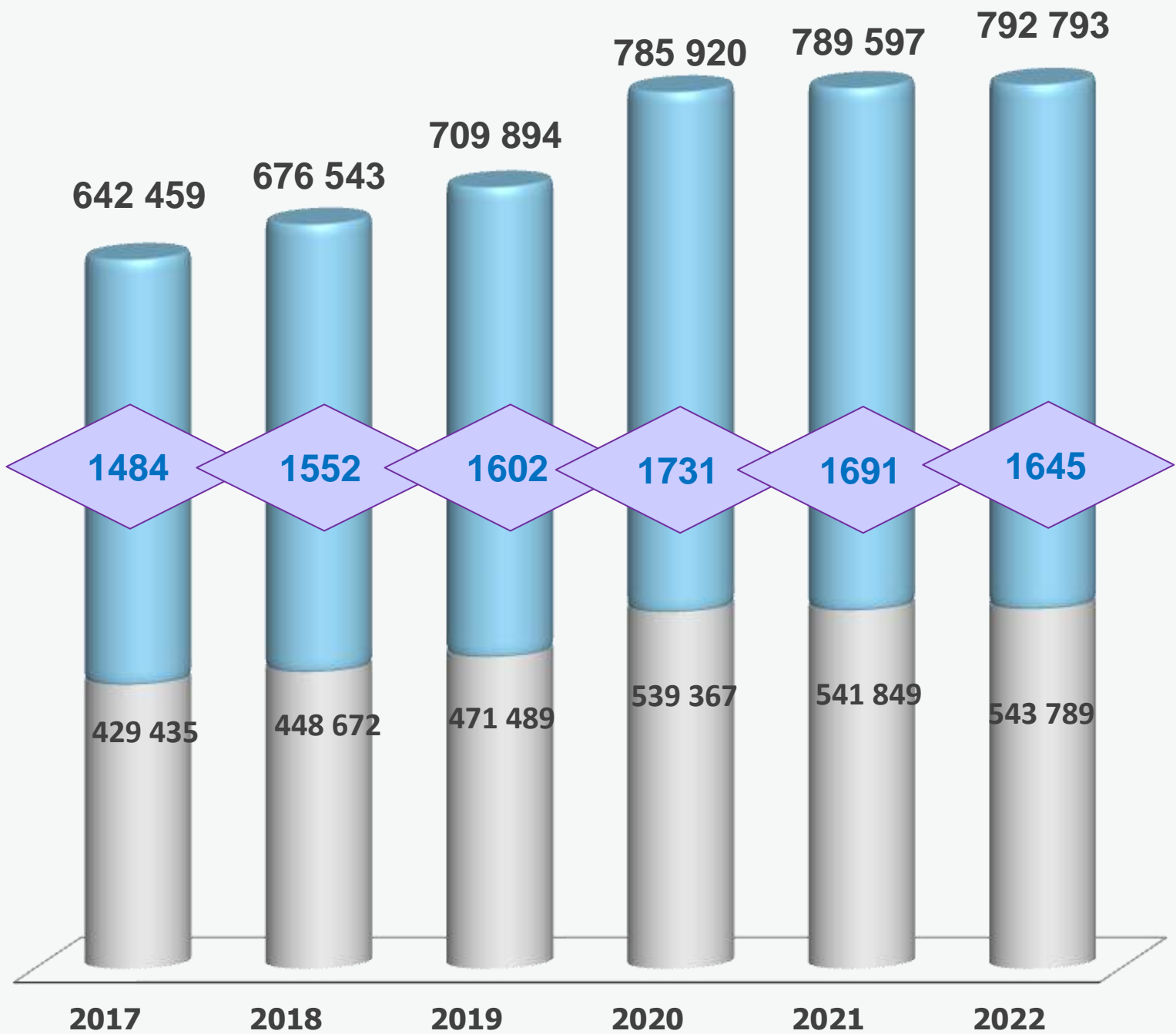


- Физическая культура и спорт
- Социальная политика
- Культура
- Образование

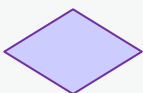


Расходы на содержание органов местного самоуправления города Ставрополя

тыс. рублей



Оплата труда муниципальных служащих, в тыс. руб.



Расходы на содержание органов местного самоуправления на 1 жителя, в руб.



Что такое муниципальная программа?

Бюджет города Ставрополя – программный бюджет, начиная с 2014 года

Муниципальная программа – документ стратегического планирования, содержащий комплекс планируемых мероприятий, взаимоувязанных по задачам, срокам осуществления, исполнителям и ресурсам, обеспечивающих наиболее эффективное достижение целей и решение задач социально-экономического развития муниципального образования города Ставрополя Ставропольского края

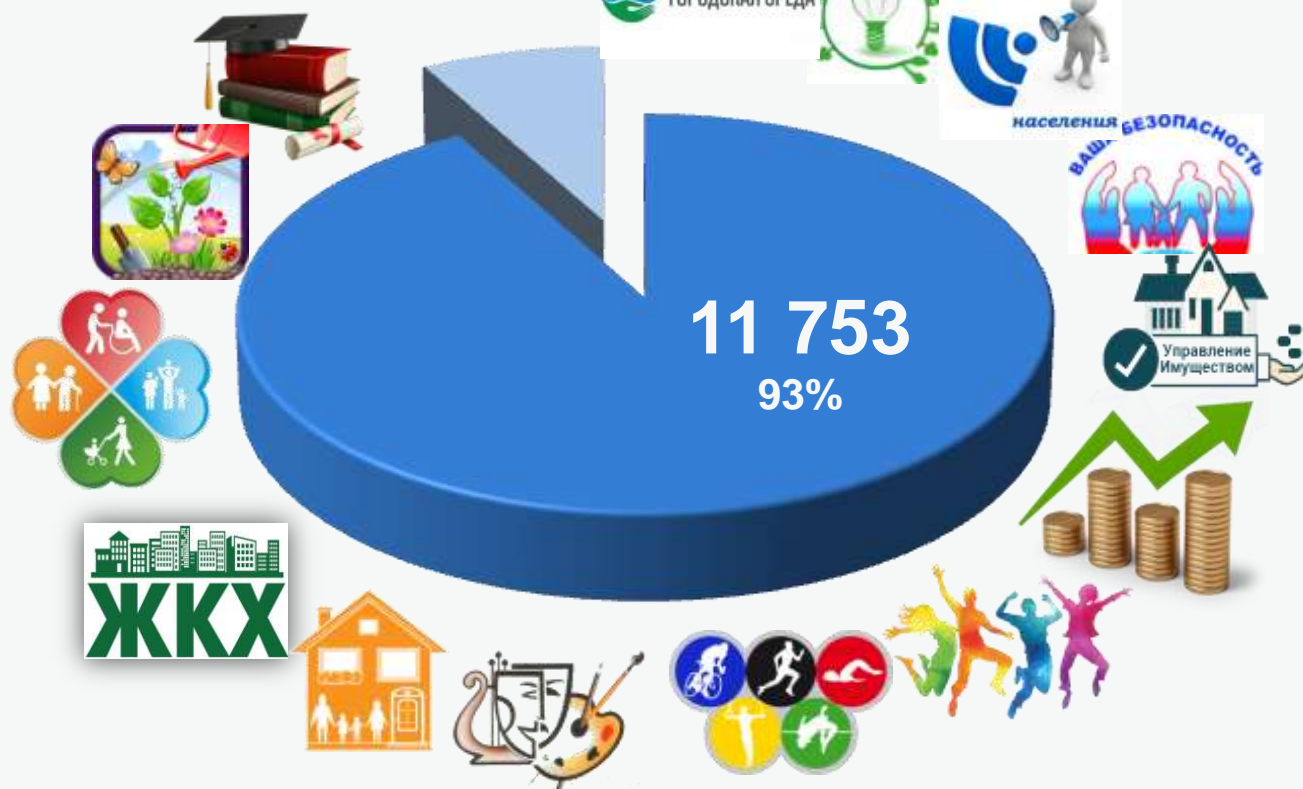


В 2020 году в городе Ставрополе планируется реализация 19 муниципальных программ



Расходы бюджета в рамках муниципальных программ

млн. рублей



■ **Расходы на реализацию муниципальных программ**

■ **Непрограммные направления**

Обеспечение детей дошкольным, общим и дополнительным образованием,

социальная поддержка населения,

ЖКХ, транспортная система, благоустройство,

обеспечение жильем молодых семей,

культура,

молодежь,

физкультура,

экономическое развитие,

обеспечение безопасности и т.д.

19

муниципальных программ



Расходы бюджета в рамках муниципальных программ

млн. рублей

Показатели	2017	2018	2019	2020	2021	2022
	факт	факт	план	план	план	план
Муниципальные программы	7 901,04	7 216,70	9 027,32	11 901,74	9 460,07	9 229,21
Непрограммные расходы						
ВСЕГО						



Наименование муниципальной программы	2017	2018	2019	2020	2021	2022
	факт	факт	план	план	план	план
«Развитие образования в городе Ставрополе»	4193,68	3 533,82	4 926,02	5 279,32	4 490,56	4 419,56
«Поддержка ведения садоводства и огородничества на территории города Ставрополя»	5,45	7,43	5,43	5,43	5,43	5,43
«Социальная поддержка населения города Ставрополя»	1 766,19	1 839,56	1 965,22	2 565,49	2 623,84	2 708,78
«Развитие жилищно-коммунального хозяйства, транспортной системы на территории г. Ставрополя, благоустройство и санитарная очистка территории г. Ставрополя»	925,76	904,89	1 050,40	1 657,29	1 125,65	829,04
«Развитие градостроительства на территории города Ставрополя»	6,40	0,50	9,49	336,74	9,49	9,49



Расходы бюджета в рамках муниципальных программ

млн. рублей

Наименование муниципальной программы	2017	2018	2019	2020	2021	2022
	факт	факт	план	план	план	план
«Обеспечение жильем молодых семей в городе Ставрополе»	3,16	2,60	2,60	43,15	13,14	13,54
«Культура города Ставрополя»	420,99	18,30	376,22	596,49	442,96	444,26
«Развитие физической культуры и спорта в городе Ставрополе»	185,22	172,21	194,68	192,98	197,84	203,56
«Молодежь города Ставрополя»	6,79	9,47	10,45	10,63	10,77	10,91
«Управление муниципальными финансами и муниципальным долгом города Ставрополя»	187,24	178,26	168,20	223,30	260,30	306,78
«Управление и распоряжение имуществом, находящимся в муниципальной собственности города, в том числе земельными ресурсами»	7,27	7,36	22,81	22,28	7,71	7,71
«Экономическое развитие города Ставрополя»	9,57	13,67	13,88	13,79	13,79	7,89
«Развитие муниципальной службы и противодействие коррупции в городе Ставрополе»	0,31	0,26	0,26	0,26	0,26	0,26
«Развитие информационного общества и снижение административных барьеров в городе Ставрополе»	101,36	116,42	118,42	143,63	135,21	136,12
«Обеспечение безопасности, общественного порядка и профилактика правонарушений в городе Ставрополе»	6,47	20,00	36,10	6,75	6,75	6,75
«Обеспечение гражданской обороны, пожарной безопасности, безопасности людей на водных объектах, организация деятельности аварийно-спасательных служб, защита населения и территории города от чрезвычайных ситуаций»	66,51	64,55	88,35	89,39	91,96	94,73
«Энергосбережение и повышение энергетической эффективности в городе Ставрополе»	5,18	9,36	9,36	9,36	9,36	9,36
«Развитие казачества в городе Ставрополе»	2,39	2,38	2,94	2,94	2,94	2,94
«Формирование современной городской среды на территории г. Ставрополя»	-	6,27	26,49	702,49	12,09	12,09
«Переселение граждан из аварийного жилищного фонда в г. Ставрополе»	1,10	-	-	-	-	-



Планируемые к достижению целевые показатели муниципальных программ



«Развитие образования в г. Ставрополе» Дошкольное образование

Основные целевые показатели	Ед. изм.	2018	2019	2020	2021	2022
		факт	план	план	план	план
Количество муниципальных детских садов	ед.	66	68	72	74	75
Количество детей в детских садах, всего	мест	25 366	26 598	27 638	28 238	28 398
Численность детей, состоящих на учете для определения в детские сады,	чел.	15 164	13 870	14 500	14 500	14 896
в том числе в возрасте до 3 лет	чел.	15 164	13 870	12 830	12 230	12 070
от 3-х до 7 ми лет	чел.	0	0	0	0	0
Количество мест, в детских садах	мест	233	460	1 040	600	160
Затраты на содержание одного ребенка	руб.	64 805	68 283	68 291	69 539	70 152
Размер родительской платы (в месяц)	руб.	1 640	1 740	1 740	1 840	1 940

«Развитие образования в г. Ставрополе» Общее образование, оздоровление детей

Основные целевые показатели	Ед. изм.	2018	2019	2020	2021	2022
		план	план	план	план	план
Количество образовательных учреждений всего, в том числе:	ед.	53	54	54	55	55
общеобразовательные школы	ед.	43	44	44	45	45
вечерние (сменные) школы	ед.	1	1	1	1	1
учреждения доп. образования	ед.	9	9	9	9	9
Количество детей, обучающихся в образовательных учреждениях, всего, в том числе в:	чел.	47 362	50 028	52 528	54 030	55 500
общеобразовательных дневных школах	чел.	47 061	49 713	52 213	53 715	55 185
вечерних (сменных) школах	чел.	301	315	315	315	315
Количество лагерей с дневным пребыванием, на базе школ и учреждений доп. образования	ед.	43	44	44	45	45
число детей, воспользовавшихся лагерями	чел.	8 946	9 097	9 200	9 250	9 280
Количество открытых спортивных и досуговых площадок летом	ед.	113	113	113	113	113
Число детей, отдохнувших в загородных лагерях	чел.	620	620	620	620	620



Планируемые к достижению целевые показатели муниципальных программ



«Поддержка ведения садоводства и огородничества на территории города Ставрополя»

Основные целевые показатели	Ед. изм.	2018	2019	2020	2021	2022
		факт	план	план	план	план
Площадь кадастровых кварталов, в границах которых расположены территории садоводства или огородничества	га	–	132,00	12,00	15,00	17,00
Протяженность подъездных автомобильных дорог общего пользования местного значения к садоводческим некоммерческим товариществам, огородническим некоммерческим товариществам	км		22,00	24,00	26,00	28,00
Протяженность сетей инженерного обеспечения на территориях садоводческих некоммерческих товариществ	км	–	85,00	25,00	27,00	30,00
Количество граждан, с которыми проведена просветительская работа в целях популяризации ведения садоводства и огородничества	тыс. чел	–	120,00	130,00	140,00	150,00



«Социальная поддержка населения города Ставрополя»

Основные целевые показатели	Ед. изм.	2018	2019	2020	2021	2022
		план	план	план	план	план
Объем услуг по социальной поддержке, оказанных гражданам за счет средств федерального бюджета и бюджета СК	Ед.	132 534	154 850	132 600	133 080	133 560
Доля граждан, являющихся получателями мер социальной поддержки в соответствии с законодательством РФ и СК, от общей численности населения города	%	30,51	35,41	30,26	30,37	30,48
Объем услуг по социальной поддержке, оказанных гражданам за счет средств бюджета города Ставрополя	Ед.	53 551	53 605	53 560	53 648	53 736
Доля граждан, являющихся получателями мер социальной поддержки в соответствии с муниципальными нормативными правовыми актами города, от общей численности населения города	%	12,33	12,26	12,22	12,24	12,26
Численность граждан, относящихся к отдельным категориям, принявших участие в городских мероприятиях	Чел.	1,16	1,24	1,24	1,24	1,24
Число граждан с инвалидностью, жилые помещения, в которых они проживают, приспособлены с учетом потребностей инвалидов	Чел.	2	3	3	3	3



Планируемые к достижению целевые показатели муниципальных программ

«Развитие жилищно-коммунального хозяйства, транспортной системы на территории города Ставрополя, благоустройство территории г. Ставрополя»

Подпрограмма «Развитие жилищно-коммунального хозяйства на территории города Ставрополя»



Основные целевые показатели	Ед. изм.	2018	2019	2020	2021	2022
		факт	план	план	план	план
Количество человек, прошедших обучающие семинары по вопросам жилищно-коммунального хозяйства	чел.	30	66	30	31	32
Увеличение количества многоквартирных домов приведенных в соответствие с нормативными требованиями	ед.	13	16	16	17	18

Подпрограмма «Дорожная деятельность и обеспечение безопасности дорожного движения, организация транспортного обслуживания населения на территории города Ставрополя»

Основные целевые показатели	Ед. изм.	2018	2019	2020	2021	2022
		факт	план	план	план	план
Удельный вес площади автомобильных дорог общего пользования местного значения, соответствующий нормативным требованиям	%	60,00	60,50	68,32	72,49	76,66
Общая площадь отремонтированных автомобильных дорог общего пользования	тыс. м ²	368,50	405,30	442,20	479,00	515,90
Протяженность автомобильных дорог общего пользования с твердым покрытием	км.	405,30	405,90	406,00	407,00	408,00
Установка новых и ежегодная замена дорожных знаков, от общего количества дорожных знаков	%	7	7	7	7	7
Общая площадь нанесенной дорожной разметки на дорогах общего пользования	тыс. м ²	74000	76000	91000	93000	95000
Среднее время ожидания пассажирского общественного транспорта	мин.	9	9	8	8	8

Подпрограмма «Благоустройство территории города Ставрополя»

Основные целевые показатели	Ед. изм.	2018	2019	2020	2021	2022
		факт	план	план	план	план
Удельный вес протяженности освещенных улиц к общей протяженности улично-дорожной сети	%	98,50	98,60	98,70	98,75	98,80
Количество обслуживаемых светильников наружного освещения города Ставрополя	ед.	20246	20356	20466	20716	20966
Общее количество отремонтированных и обустроенных контейнерных площадок для сбора твердых бытовых отходов	шт.	12	12	7	8	9
Содержание водных устройств (фонтанов)	шт.	22	24	24	24	24
Общее количество отремонтированных подпорных стен на территории города	ед.	2	3	1	1	1
Содержание территории городских лесов	га.	3922	3922	3922	3922	3922
Содержание территории мест захоронения	га.	202,1	202,1	202,1	202,1	202,1



Планируемые к достижению целевые показатели муниципальных программ



«Обеспечением жильем молодых семей в городе Ставрополе»

Основные целевые показатели	Ед. изм.	2018	2019	2020	2021	2022
		факт	план	план	план	план
Количество молодых семей, получивших свидетельства о праве на получение социальной выплаты на приобретение жилого помещения или создание объекта индивидуального жилищного строительства	семья	49	11	10	10	10
Доля молодых семей, улучшивших жилищные условия, в общем количестве молодых семей, нуждающихся в улучшении жилищных условий	%	5,6	7,3	2	2	2



«Культура города Ставрополя»

Основные целевые показатели	Ед. изм.	2018	2019	2020	2021	2022
		факт	план	план	план	план
Численность населения, участвующего в культурно – массовых мероприятиях	тыс. чел.	213,6	215,5	216,5	217,5	218,5
Количество проведенных культурно-массовых мероприятий	Ед.	173	176	176	176	176
Число обучающихся в учреждениях дополнительного образования отрасли «Культура»	чел.	4 200	4 225	4 250	4 266	4 275
Доля обучающихся, принявших участие в конкурсах, фестивалях, смотрах, выставках	%	23	25	26	27	28
Доля муниципальных учреждений отрасли «Культура» города Ставрополя, осуществивших модернизацию материально-технической базы, от общего числа учреждений	%	16	18	19	20	22
Доля объектов культурного наследия, находящихся в муниципальной собственности города Ставрополя, в которых проведены ремонтно-реставрационные работы	%	67	67,5	68	68,5	69



Планируемые к достижению целевые показатели муниципальных программ



«Развитие физической культуры и спорта в городе Ставрополе»

Основные целевые показатели	Ед. изм.	2018	2019	2020	2021	2022
		факт	план	план	план	план
Количество спортивных сооружений всего, в том числе:	ед.	855	865	875	885	895
спортивных залов	ед.	244	248	252	256	260
плавательных бассейнов	ед.	11	11	11	12	12
плоскостных спортивных сооружений	ед.	559	562	565	568	574
прочие спортивные сооружения	Ед.	41	44	47	49	49
Количество муниципальных детско-юношеских спортивных школ	ед.	11	11	11	12	12
Количество муниципальных бюджетных учреждений физкультурно-спортивной направленности	ед.	3	3	3	3	3
Численность населения, регулярно занимающегося физической культурой и спорта	чел.	150026	160125	165500	170100	174 500



«Молодежь города Ставрополя»

Основные целевые показатели	Ед. изм.	2018	2019	2020	2021	2022
		факт	план	план	план	план
Доля молодых граждан, задействованных в мероприятиях по реализации молодежной политики	%	45,2	46,0	46,3	46,9	47,4
Доля молодых граждан, принимающих участие в деятельности детских и молодежных общественных объединений и организаций	%	34,5	35,0	36,0	37,0	38,0
Доля молодых граждан, испытывающих национальную и религиозную нетерпимость	%	12,0	11,0	10,0	9,0	8,0
Доля молодых граждан, принимающих участие в волонтерском движении	%	24,0	25,0	26,0	27,0	28,0
Количество молодежных организаций, занимающихся реализацией молодежной политики	шт.	15	16	16	17	18




Планируемые к достижению целевые показатели муниципальных программ



Управление муниципальными финансами и муниципальным долгом города Ставрополя

Основные целевые показатели	Ед. изм.	2018	2019	2020	2021	2022
		факт	план	план	план	план
Отношение недоимки по налогам, зачисляемым в бюджет города, к сумме налоговых доходов бюджета города	%	11,5	11,8	11,6	11,5	11,0
Темп роста налоговых и неналоговых доходов бюджета города (в сопоставимых условиях отчетного года)	%	107,4	не менее 103,0	не менее 103,0	не менее 103,0	не менее 103,0
Удельный вес расходов бюджета города, формируемых в рамках муниципальных программ, в общем объеме расходов	%	90,6	не менее 88	не менее 90	не менее 90	не менее 90
Уровень долговой нагрузки на бюджет города	%	36,7	не более 50,0	не более 55,0	не более 60,0	не более 70,0

«Управление и распоряжение имуществом, находящимся в муниципальной собственности г. Ставрополя, в том числе земельными ресурсами»



Основные целевые показатели	Ед. изм.	2018	2019	2020	2021	2022
		факт	план	план	план	план
Количество объектов недвижимого имущества, на которые зарегистрировано право муниципальной собственности	ед.	348	322	325	327	330
Площадь земельных участков, на которые зарегистрировано право муниципальной собственности	м ²	338 838	37 000	39 000	40 000	41 000
Доходы, поступившие в бюджет от использования имущества, находящегося в муниципальной собственности а также земельных участков, государственная собственность на которые не разграничена	%	97,76	100	100	100	100



Планируемые к достижению целевые показатели муниципальных программ



«Экономическое развитие города Ставрополя»

Основные целевые показатели	Ед. изм.	2018	2019	2020	2021	2022
		факт	план	план	план	план
Количество субъектов малого и среднего предпринимательства, осуществляющих деятельность на территории	ед.	33 228	26 023	26 283	26 546	26 811
Среднесписочная численность работников (без внешних совместителей) субъектов малого и среднего предпринимательства, осуществляющих деятельность на территории	чел.	84 882	81 236	81 642	82 050	82 460
Доля среднесписочной численности работников (без внешних совместителей) субъектов малого и среднего предпринимательства, в среднесписочной численности работников (без внешних совместителей) всех предприятий и организаций в городе Ставрополе по состоянию на конец года	%	34,1	34,2	34,3	34,4	35,4



«Развитие муниципальной службы и противодействие коррупции в городе Ставрополе»

Основные целевые показатели	Ед. изм.	2018	2019	2020	2021	2022
		факт	план	план	план	план
Доля должностей муниципальной службы, на которые сформирован муниципальный резерв управленческих кадров	%	30	31	32	33	34
Доля муниципальных служащих, прошедших аттестацию	%	25	26	27	28	29
Доля муниципальных служащих, получивших дополнительное профессиональное образование	%	10	11	12	13	14
Доля муниципальных служащих, прошедших обучение по вопросам противодействия коррупции на муниципальной службе	%	2	3	4	5	6



Планируемые к достижению целевые показатели муниципальных программ

«Развитие информационного общества, оптимизация и повышение качества предоставления государственных и муниципальных услуг в г. Ставрополе»



Основные целевые показатели	Ед. изм.	2018	2019	2020	2021	2022
		факт	план	план	план	план
Доля заявителей, удовлетворенных качеством и доступностью государственных и муниципальных услуг, предоставляемых органами местного самоуправления города	%	77	90	91	92	93
Доля заявителей, удовлетворенных качеством и доступностью государственных и муниципальных услуг, предоставляемых органами местного самоуправления на базе многофункциональных центров	%	90	90	91	92	93
Доля муниципальных учреждений города Ставрополя, подключенных к единой сети передачи данных	%	14,5	20	25	30	35
Количество муниципальных автоматизированных информационных систем	ед.	11	12	12	12	12

«Обеспечение безопасности, общественного порядка и профилактика правонарушений в городе Ставрополе»



Основные целевые показатели	Ед. изм.	2018	2019	2020	2021	2022
		факт	план	план	план	план
Количество зарегистрированных преступлений на 100 тыс. населения	ед.	1 753	1 700	1 720	1 710	1 700
Удельный вес преступлений, зарегистрированных в местах массового пребывания граждан, по отношению к общему количеству преступлений	%	36,0	32,0	35,5	35,0	34,5
Число членов народной дружины, оказывающих помощь правоохранительным органам в раскрытии и предупреждении правонарушений	чел.	154	160	164	174	184
Доля граждан, положительно оценивающих состояние межнациональных отношений	%	52,3	48,0	48,3	48,6	48,9
Процент потребления наркотических средств и психотропных веществ подростками и молодежью (% признавших факт потребления наркотических средств и (или) психотропных веществ по результатам соц. исследования)	%	7,4	11,7	7,3	7,2	7,1



Планируемые к достижению целевые показатели муниципальных программ

Безопасность



«Обеспечение гражданской обороны, пожарной безопасности, безопасности людей на водных объектах, организация деятельности аварийно-спасательных служб, защита населения и территории города Ставрополя от чрезвычайных ситуаций»

Основные целевые показатели	Ед. изм.	2018	2019	2020	2021	2022
		факт	план	план	план	план
Сокращение времени комплексного реагирования экстренных оперативных служб на обращение населения по единому номеру «112»	%	4	4	4,50	5	5,5
Количество установленных систем видеонаблюдения в местах массового пребывания людей, в том числе в местах проведения мероприятий и на автомобильных дорогах города Ставрополя	ед.	48	51	53	55	57
Количество установленных линейных комплектов муниципальной системы оповещения и информирования населения о возникновении чрезвычайных ситуаций на территории города	ед.	40	41	42	43	44

«Энергосбережение и повышение энергетической эффективности в городе Ставрополе»



Основные целевые показатели	Ед. изм.	2018	2019	2020	2021	2022
		факт	план	план	план	план
Доля объема электрической энергии, расчеты за которую осуществляются с использованием приборов учета, в общем объеме электрической энергии	%	97	97	98	98	99
Доля объема тепловой энергии, расчеты за которую осуществляются с использованием приборов учета, в общем объеме тепловой энергии	%	76	77,4	77,6	77,8	77,8
Доля объема холодной воды, расчеты за которую осуществляются с использованием приборов учета, в общем объеме воды	%	82	83	85	86	87
Доля объема природного газа, расчеты за который осуществляются с использованием приборов учета, в общем объеме природного газа	%	81	82	84	85	86
Удельный расход эл. энергии в системах уличного освещения (на 1 кв. м освещаемой площади с уровнем освещенности, соответствующим установленным нормативам)	кВтч /кв. м	0,74	0,72	0,72	0,71	0,71



Планируемые к достижению целевые показатели муниципальных программ



РОССИЙСКОЕ
КАЗАЧЕСТВО

«Развитие казачества в городе Ставрополе»

Основные целевые показатели	Ед. изм.	2018	2019	2020	2021	2022
		факт	план	план	план	план
Количество членов казачьих обществ, несущих службу по охране общественного порядка	чел.	300	310	320	330	340
Количество обучающихся в муниципальных общеобразовательных организациях, реализующих дополнительные общеразвивающие программы с использованием культурно-исторических традиций казачества, участвующих в региональных, межрегиональных и общероссийских сборах, конкурсах, смотрах и соревнованиях	чел.	56	57	58	60	62
Количество правонарушений, выявленных членами народных дружин из числа членов казачьих обществ при совместном с сотрудниками правоохранительных органов несении службы	чел.	2 010	2 050	2 100	2 150	2 200

«Формирование современной городской среды на территории города Ставрополя»



Основные целевые показатели	Ед. изм.	2018	2019	2020	2021	2022
		факт	план	план	план	план
Доля благоустроенных дворовых территорий от общего количества дворовых территорий, подлежащих благоустройству	%	2,65	4,86	5,96	10,82	16,11
Доля благоустроенных общественных территорий от общего количества общественных территорий, подлежащих благоустройству	%	4,55	14,29	22,22	29,41	37,50
Количество дворовых территорий, в которых проведены работы по благоустройству (на конец отчетного года)	ед.	24	34	39	61	85
Количество общественных территорий, на которых проведены работы по благоустройству (на конец отчетного года)	ед.	2	4	6	7	8
Увеличение доли граждан, принявших участие в решении вопросов развития городской среды посредством участия в рейтинговом голосовании по выбору общественных территорий	%.	24	25	26	27	28



Муниципальный долг города Ставрополя

млн рублей

2020 год

2021 год

2022 год

2 563,8

3 011,4

3 466,1

Муниципальный долг - общая сумма задолженности муниципального образования по непогашенным долговым обязательствам и не выплаченным по ним процентам. Муниципальный долг полностью и без условий обеспечивается всем муниципальным имуществом, составляющим муниципальную казну (ст. 100 БК РФ).



**Цель получения кредита –
финансирование дефицита
бюджета и погашение
действующих долговых
обязательств**

Расходы на обслуживание муниципального долга

2020 год

2021 год

2022 год

223,3

260,3

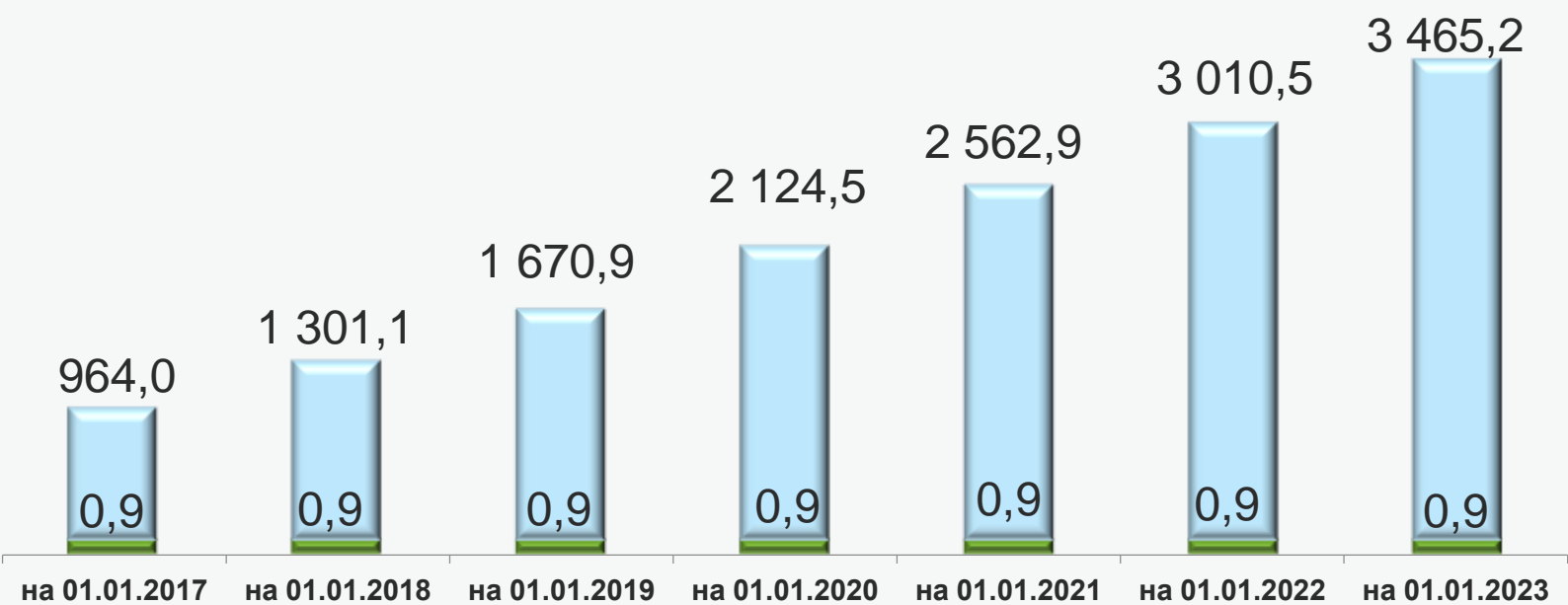
306,8



Структура муниципального долга

млн рублей

Показатель	На 01.01. 2017	На 01.01. 2018	На 01.01. 2019	На 01.01. 2020	На 01.01. 2021	На 01.01. 2022	На 01.01. 2022
	факт	факт	план	план	план	план	план
Объем МД, всего, в том числе:	964,9	1 302,0	1 671,8	2 125,6	2 563,8	3 011,4	3 466,1
коммерческие кредиты	964,0	1 301,1	1 670,9	2 124,7	2 562,9	3 010,5	3 465,2
муниципальные гарантии	0,9	0,9	0,9	0,9	0,9	0,9	0,9



■ Кредиты кредитных организаций

■ Гарантии, предоставленные предприятиям АПК в 1992-1994 гг.

	2020	2021	2022
Источники внутреннего финансирования дефицита бюджета	639, 1	524,5	662,5
Кредиты кредитных организаций в валюте Российской Федерации	447,1	447,6	454,7
Получение кредитов от кредитных организаций в валюте Российской Федерации	3 447,1	3 947,6	3 954,7
Погашение кредитов, предоставленных кредитными организациями в валюте Российской Федерации	- 3 000,0	- 3 500,0	- 3 500,0
Получение бюджетных кредитов от других бюджетов бюджетной системы Российской Федерации в валюте Российской Федерации	1 740,4	1 742,0	1 765,7
Погашение бюджетных кредитов, полученных от других бюджетов бюджетной системы Российской Федерации в валюте Российской Федерации	- 1 740,4	- 1 742,0	- 1 765,7
Средства от продажи акций и иных форм участия в капитале, находящихся в государственной и муниципальной собственности	191,9	76,9	207,8



Национальные проекты в 2020 году



- Федеральный бюджет
- Краевой бюджет
- Местный бюджет





Бюджетные инвестиции (АИП) в 2020 году

ВСЕГО 1 608

млн рублей

**В сфере
образования: 850**

Строительство ДОУ на
280 мест по ул.
Тюльпановая, 2

Строительство ДОУ на
300 мест по ул. Пирогова

Строительство ДОУ на 300
мест
по ул. Пригородная

Приобретение ДОУ на
300 мест в
Промышленном районе

Строительство ДОУ
на 160 мест по ул.
Чапаева

Строительство СОШ на
990 мест по ул.
Федеральная

Строительство СОШ на
1550 мест по ул.
И. Щипакина

**В сфере
градостроительства:
323**

Строительство ДОУ
на 300 мест по ул.
Западный обход (ФП
«Жилье»)

**В сфере
культуры:
157**

Реконструкция здания
детской
хореографической
школы
с пристройкой актового
зала

**В сфере ЖКХ
и дорожной
деятельности: 278**





Инициативное бюджетирование

Программа поддержки местных инициатив призвана реализовать следующие цели:

- Вовлечение населения в процессы местного самоуправления.
- Содействие муниципальному образованию в реализации наиболее социально значимых программ.
- Повышение уровня доверия населения к власти за счет совместного участия в выявлении и согласовании приоритетов развития



Вся работа осуществляется на местном уровне

Результаты видны быстро (в течении года)

Население участвует во всех этапах местных инициатив – определение приоритетов, внедрение и контроль за выполнением



Местные инициативы - это проект развития инфраструктуры города, в котором население участвует в распределении части средств местного бюджета на конкурсной основе, но на принципах софинансирования. На реализацию проекта идут не только бюджетные средства, но и средства самих горожан.

Проекты отбираются на конкурсной основе

Критерии отбора объективны и прозрачны, условия одинаковы для всех

Результаты отбора доведены до всех участников и размещены в открытом доступе



Инициативное бюджетирование

Проекты должны быть:

- *выбраны населением;*
- *подготовлены совместно инициативной группой населения и администрацией города;*
- *отобраны на конкурсной основе конкурсной комиссией на основе заранее утвержденных критериев;*
- *обеспечены софинансированием со стороны населения и местного бизнеса;*
- *завершены в течении одного календарного года.*

Проекты благоустройства территорий города Ставрополя в рамках программы поддержки местных инициатив в 2020 году



ПРОГРАММА ПОДДЕРЖКИ
**МЕСТНЫХ
ИНИЦИАТИВ**
СТАВРОПОЛЬСКОГО КРАЯ





Гражданин, его участие в бюджетном процессе города Ставрополя

НАЛОГ НА ДОХОДЫ
ФИЗИЧЕСКИХ ЛИЦ



КАК
НАЛОГОПЛАТЕЛЬЩИКИ

УЧАСТИЕ
ГРАЖДАН
в бюджетном
процессе

КАК ПОЛУЧАТЕЛИ
СОЦИАЛЬНЫХ
ГАРАНТИЙ



ОБРАЗОВАНИЕ КУЛЬТУРА
ЛЬГОТЫ

ВОЗМОЖНОСТЬ ВЛИЯНИЯ ГРАЖДАНИНА НА СОСТАВ БЮДЖЕТА

ОБЩЕСТВЕННЫЕ
ОБСУЖДЕНИЯ
ПРОГРАММ

размещаются на
сайте
администрации
города
Ставрополя

ПУБЛИЧНЫЕ
СЛУШАНИЯ
ПРОЕКТА
РЕШЕНИЯ О
БЮДЖЕТЕ

происходит
ежегодно
в ноябре -
декабре

ПУБЛИЧНЫЕ
СЛУШАНИЯ
ПО ОТЧЕТУ
ОБ
ИСПОЛНЕНИИ
БЮДЖЕТА

происходит
ежегодно
весной



Жители Ставрополя принимают участие в программе поддержки местных инициатив. Если хотят что-то благоустроить или создать на своей улице, в квартале, в городе, они могут об этом заявить и активно участвовать в реализации собственных идей.



МОЙ ГОРОД
СТАВРОПОЛЬ ГЛАЗАМИ ГОРОЖАН

Приложение позволяет жителям и гостям города Ставрополя отправлять в администрацию города Ставрополя любую информацию о том, что происходит в Ставрополе.



Контактная информация

«Бюджет для граждан»

подготовлен комитетом финансов и бюджета
администрации
города Ставрополя

МЕСТО НАХОЖДЕНИЕ:

355035, Ставропольский край, г. Ставрополь, пр. Карла Маркса,
д. 96;

ГРАФИК РАБОТЫ:

пн – пт с 9-00 до 18-00;
обеденный перерыв: с 13-00 до 14-00.

ТЕЛЕФОН/ ФАКС (8652) 26-60-18/29-60-77;

E-mail: stavfin@mail.ru

Сайт: Ставрополь.рф

РУКОВОДИТЕЛЬ

Филькова Татьяна Юрьевна